

# MIGRATION

The word 'MIGRATION' is rendered in a bold, dark grey, sans-serif font. The letters are integrated into a thick blue line that follows the contours of the text. This line starts at the bottom left, rises to form the 'M', dips for the 'I', rises for the 'G', dips for the 'R', rises for the 'A', dips for the 'T', rises for the 'I', dips for the 'O', rises for the 'N', and finally ends with a sharp upward-pointing arrowhead.



# MIGRATION

**BM.I**



REPUBLIK ÖSTERREICH  
BUNDESMINISTERIUM FÜR INNERES



**ICMPD**

International Centre for  
Migration Policy Development



# IMPRESSUM

## **Medieninhaber und Herausgeber**

Dr. Michael Spindelegger | International Centre for Migration Policy Development  
Gonzagagasse 1 • A-1010 Wien • [www.icmpd.org](http://www.icmpd.org) • [icmpd@icmpd.org](mailto:icmpd@icmpd.org)

Mag. Peter Webinger | Bundesministerium für Inneres  
Herrngasse 7 • A-1010 Wien • [www.bmi.gv.at](http://www.bmi.gv.at) • [BMI-III-B@bmi.gv.at](mailto:BMI-III-B@bmi.gv.at)

## **Verlags- und Herstellungsort**

A-1010 Wien

## **Redaktion**

Mag. Alexander Schahbasi • Bundesministerium für Inneres  
Mag. Martin Hofmann • International Centre for Migration Policy Development

## **Projektteam**

Sarah Kratschmayr, Marina Prohaska | Bundesministerium für Inneres

## **Layout & Design**

Natalie Raskovic • Bundesministerium für Inneres

## **Druck**

Digitalprintcenter des Bundesministeriums für Inneres

## **Haftungsausschluss**

Die Inhalte dieser Publikation wurden mit größtmöglicher Sorgfalt recherchiert und erstellt. Für die Richtigkeit, Vollständigkeit und Aktualität der Inhalte wird keine Haftung übernommen. Weder das International Centre for Migration Policy Development, das Bundesministerium für Inneres noch andere, an der Erstellung dieses Mediums Beteiligte, haften für Schäden jedweder Art, die durch die Nutzung, Anwendung und Weitergabe der dargebotenen Inhalte entstehen. Sofern dieses Medium Verweise auf andere Medien Dritter enthält, auf die das Bundesministerium für Inneres keinen Einfluss ausübt, ist eine Haftung für die Inhalte dieser Medien ausgeschlossen. Für die Richtigkeit der Informationen in Medien Dritter, ist der jeweilige Medieninhaber verantwortlich. Die Beiträge dieser Publikation stehen nicht für inhaltliche insbesondere politische Positionen der Herausgeber, des International Centre for Migration Policy Development oder des Bundesministeriums für Inneres. Das Produkt erhebt keinen Anspruch auf Vollständigkeit und basiert zur Gänze auf den zitierten Quellen. Sämtliche Personenbezeichnungen dieser Publikation gelten – unbesehen der Formulierung – in gleicher Weise für beide Geschlechter. Die in den Karten dargestellten Grenzen und Bezeichnungen bedeuten keine offizielle Billigung oder Anerkennung.

Sozioökonomische Faktoren sind nur ein Aspekt unter vielen der zu Migrationsbewegungen führen kann. Die dargestellten Verläufe bilden Korrelationen ab und stellen keine Kausalzusammenhänge dar.

## **Urheberrecht**

Alle in diesem Medium veröffentlichten Inhalte sind urheberrechtlich geschützt. Ohne vorherige schriftliche Zustimmung des Bundesministeriums für Inneres ist jede technisch mögliche oder erst in Zukunft möglich werdende Art der Vervielfältigung, Bearbeitung, Verbreitung und Verwertung untersagt, sei es entgeltlich oder unentgeltlich.



# INHALT

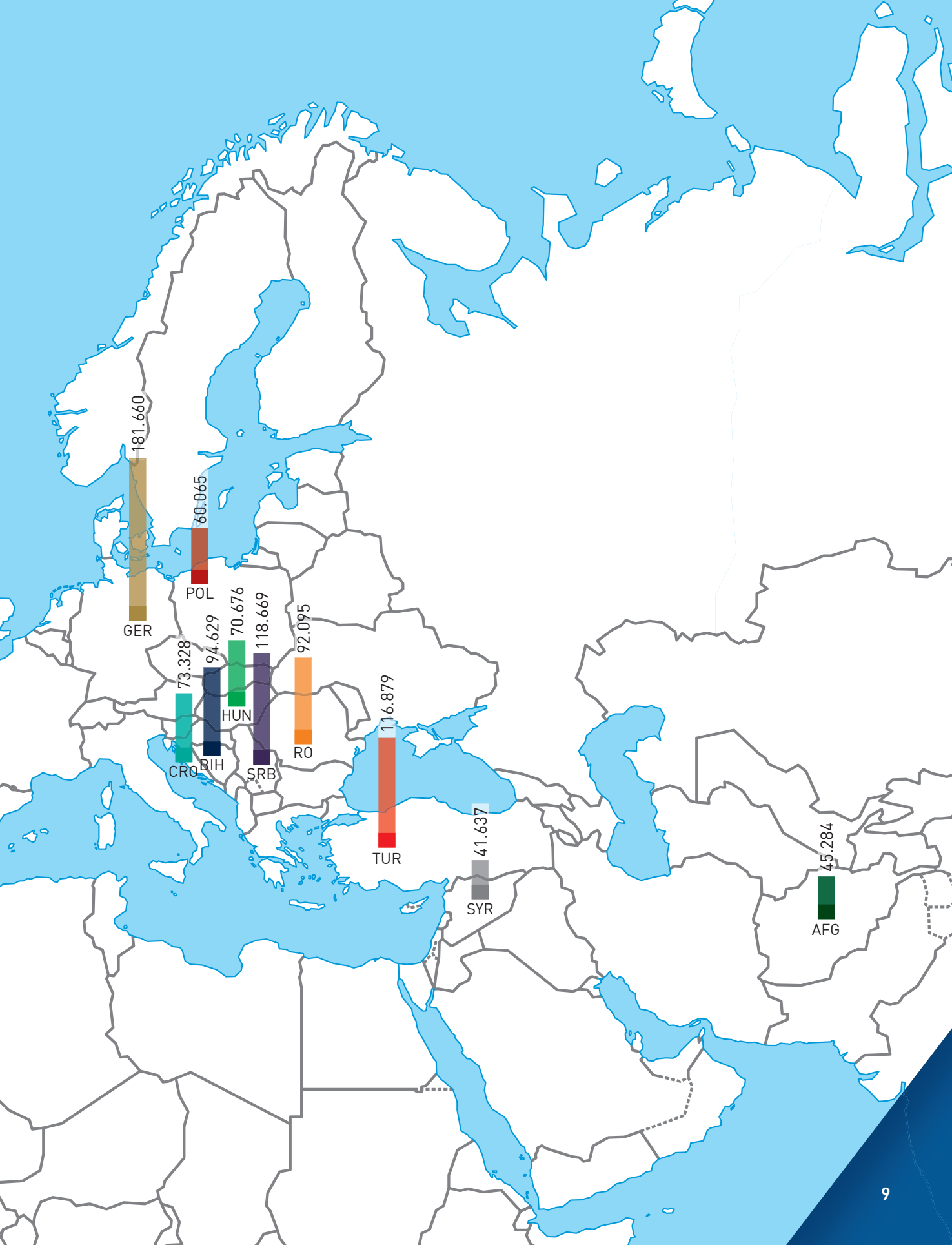
<b>AUSLÄNDISCHE STAATSANGEHÖRIGE IN ÖSTERREICH 2017</b> .....	<b>9</b>
<b>AUSLÄNDISCHE STAATSANGEHÖRIGE IN ÖSTERREICH 2002-2017</b> .....	<b>13</b>
<b>DEUTSCHLAND</b> .....	<b>15</b>
<b>SERBIEN</b> .....	<b>17</b>
<b>TÜRKEI</b> .....	<b>19</b>
<b>BOSNIEN</b> .....	<b>21</b>
<b>RUMÄNIEN</b> .....	<b>23</b>
<b>KROATIEN</b> .....	<b>25</b>
<b>UNGARN</b> .....	<b>27</b>
<b>POLEN</b> .....	<b>29</b>
<b>AFGHANISTAN</b> .....	<b>31</b>
<b>SYRIEN</b> .....	<b>33</b>
<b>QUELLEN</b> .....	<b>34</b>



TÜRKEI  
BIP DEUTSCHLAND  
MIGRATION ÖSTERREICH SERBIEN ZUWANDERUNG  
HERKUNFTSLÄNDER BIP KROATIEN  
SOZIOÖKONOMISCHE INDIKATOREN MIGRATION  
POLEN RUMÄNIEN ZUWANDERUNG BIP  
SOZIOÖKONOMISCHE  
MIGRATION UNGARN ZUWANDERUNG INDIKATOREN  
MIGRATION BOSNIEN BIP  
HERKUNFTSLÄNDER  
AFGHANISTAN  
SYRIEN



**AUSLÄNDISCHE  
STAATSANGEHÖRIGE IN  
ÖSTERREICH 2017**



**AUSLÄNDISCHE  
STAATSANGEHÖRIGE IN  
ÖSTERREICH 2002–2017**



Deutschland



Serbien



Türkei



Bosnien



Rumänien

2002	2003	2004	2005	2006	2007	2008	2009	2010	2011	2012	2013	2014	2015	2016	2017
75.262	78.227	83.592	91.194	100.439	109.193	118.942	128.706	136.021	144.102	150.867	157.793	164.820	170.475	176.463	181.660
123.009	124.836	122.203	123.205	125.371	123.353	122.705	110.025	109.377	110.469	110.439	111.280	112.477	114.289	116.626	118.669
127.147	127.156	123.043	116.544	113.068	108.189	108.762	109.985	111.302	112.461	112.917	113.670	114.740	115.433	116.026	116.879
107.248	107.046	103.981	99.557	96.128	93.380	92.557	91.831	90.528	89.575	89.578	89.925	90.963	92.527	93.973	94.629
17.750	19.482	20.483	21.314	21.942	21.882	27.654	32.214	36.004	41.586	47.315	53.261	59.702	73.374	82.949	92.095

**AUSLÄNDISCHE  
STAATSANGEHÖRIGE IN  
ÖSTERREICH 2002–2017**



Kroatien



Ungarn



Polen



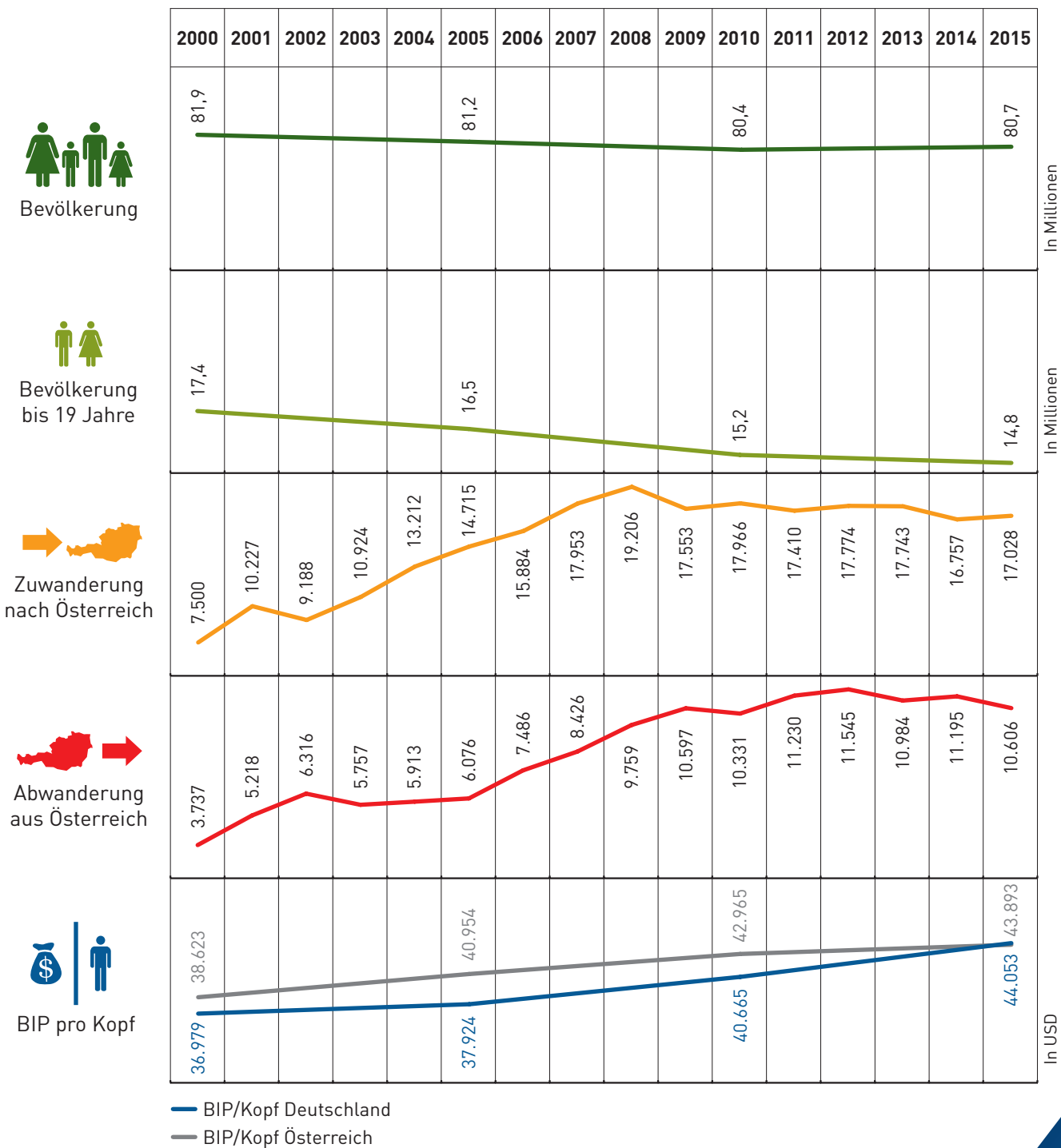
Afghanistan



Syrien



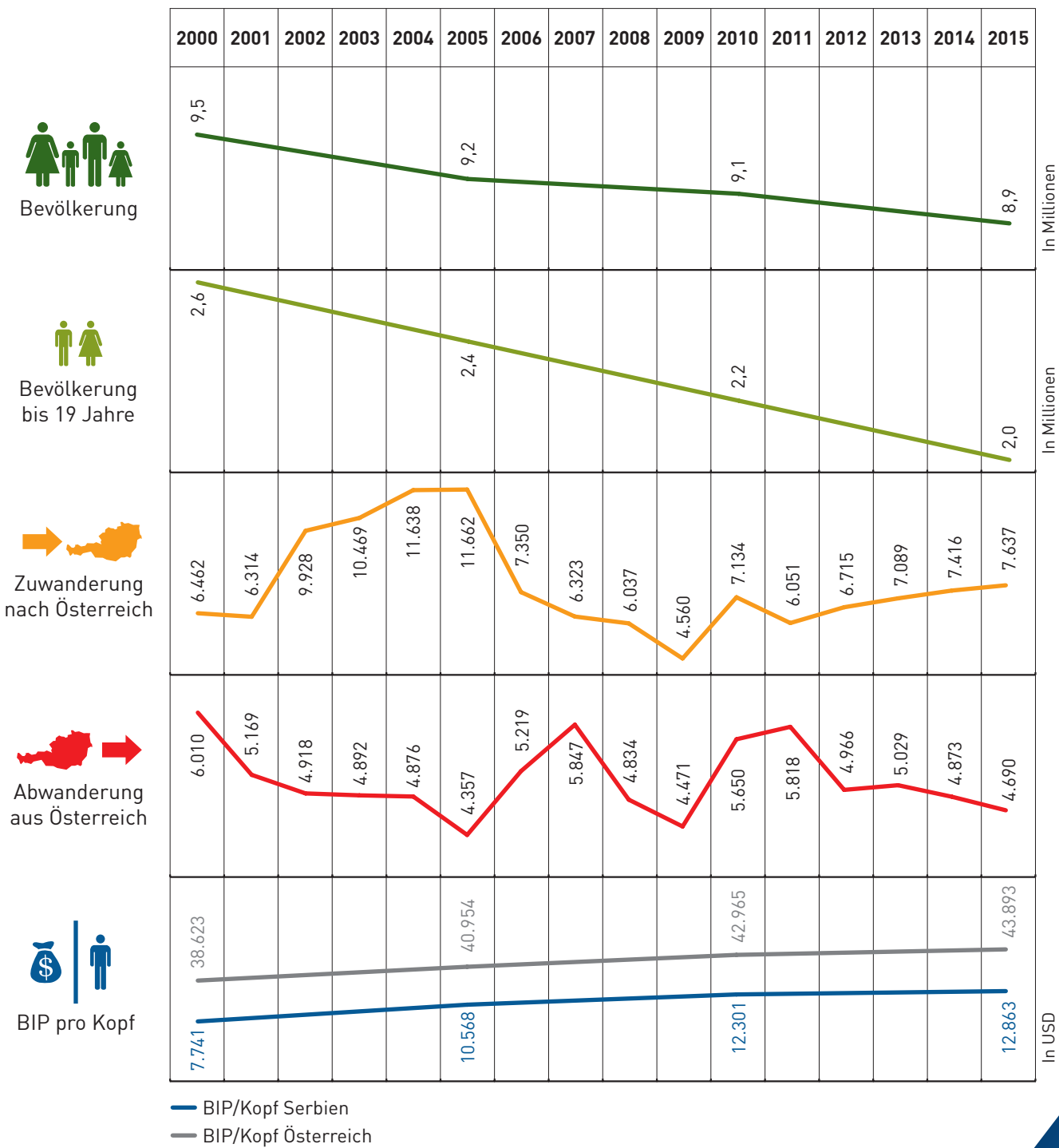
**DEUTSCHLAND**



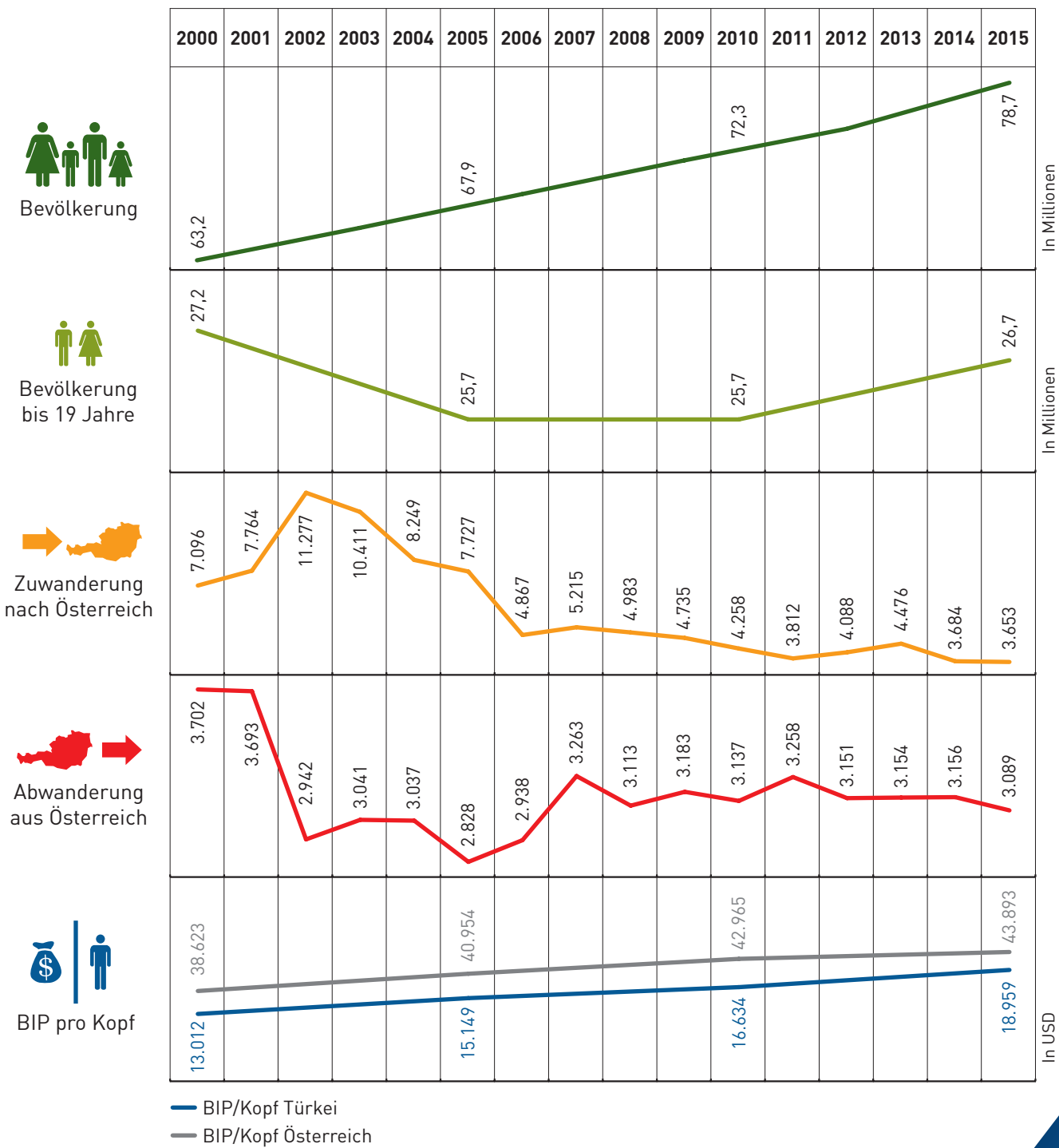
— BIP/Kopf Deutschland  
 — BIP/Kopf Österreich



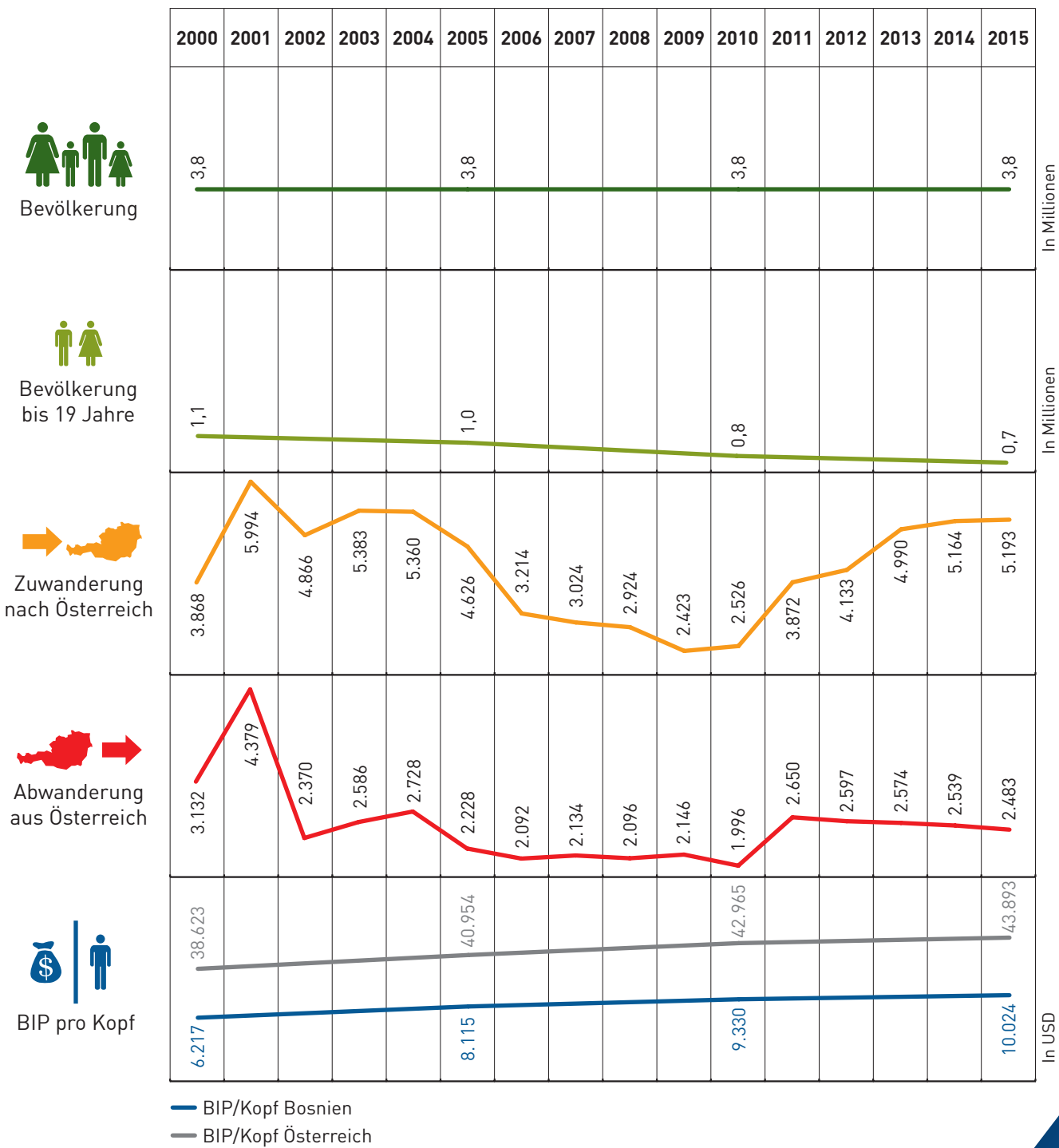
**SERBIEN**



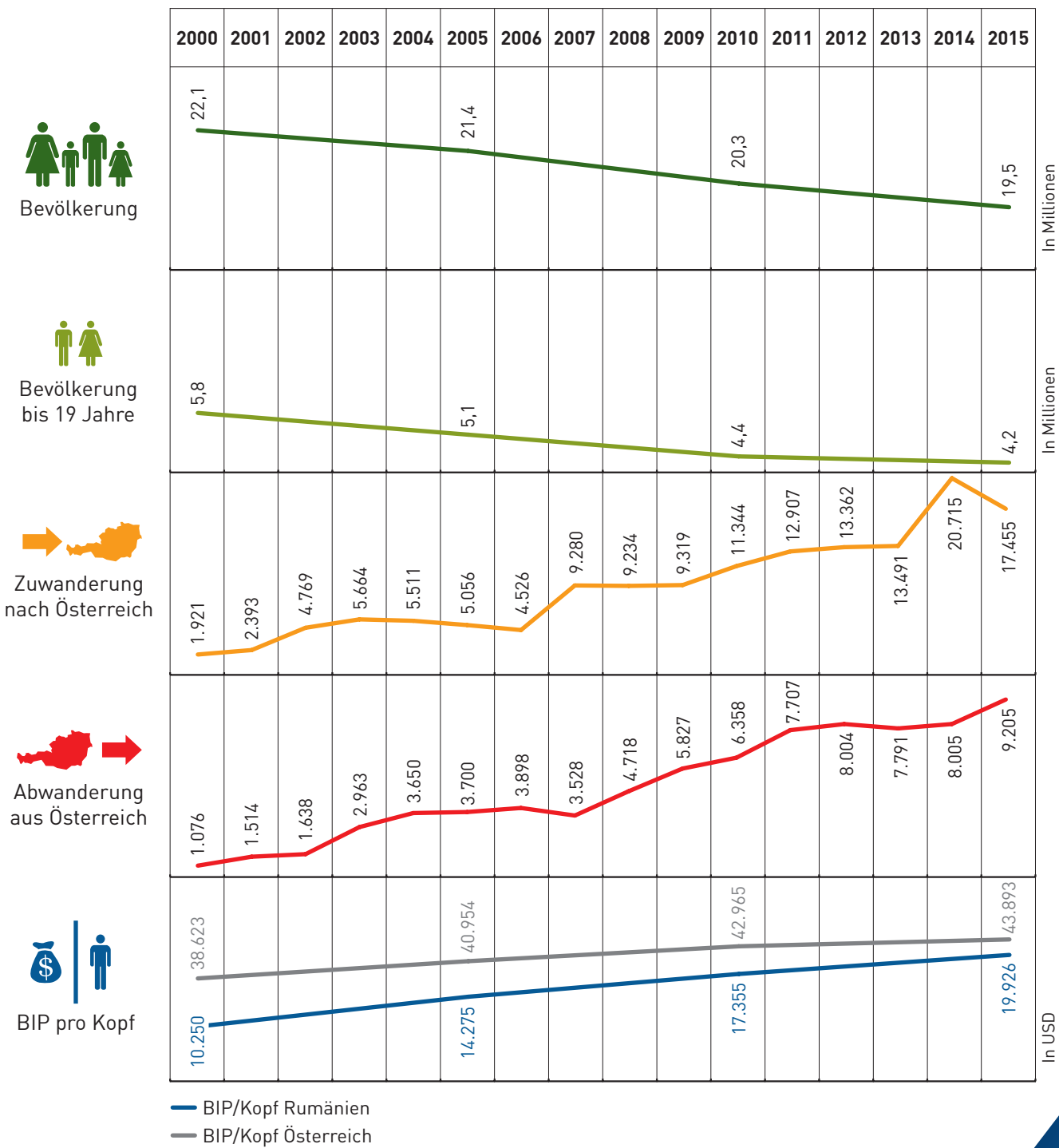
**TÜRKEI**



**BOSNIEN**

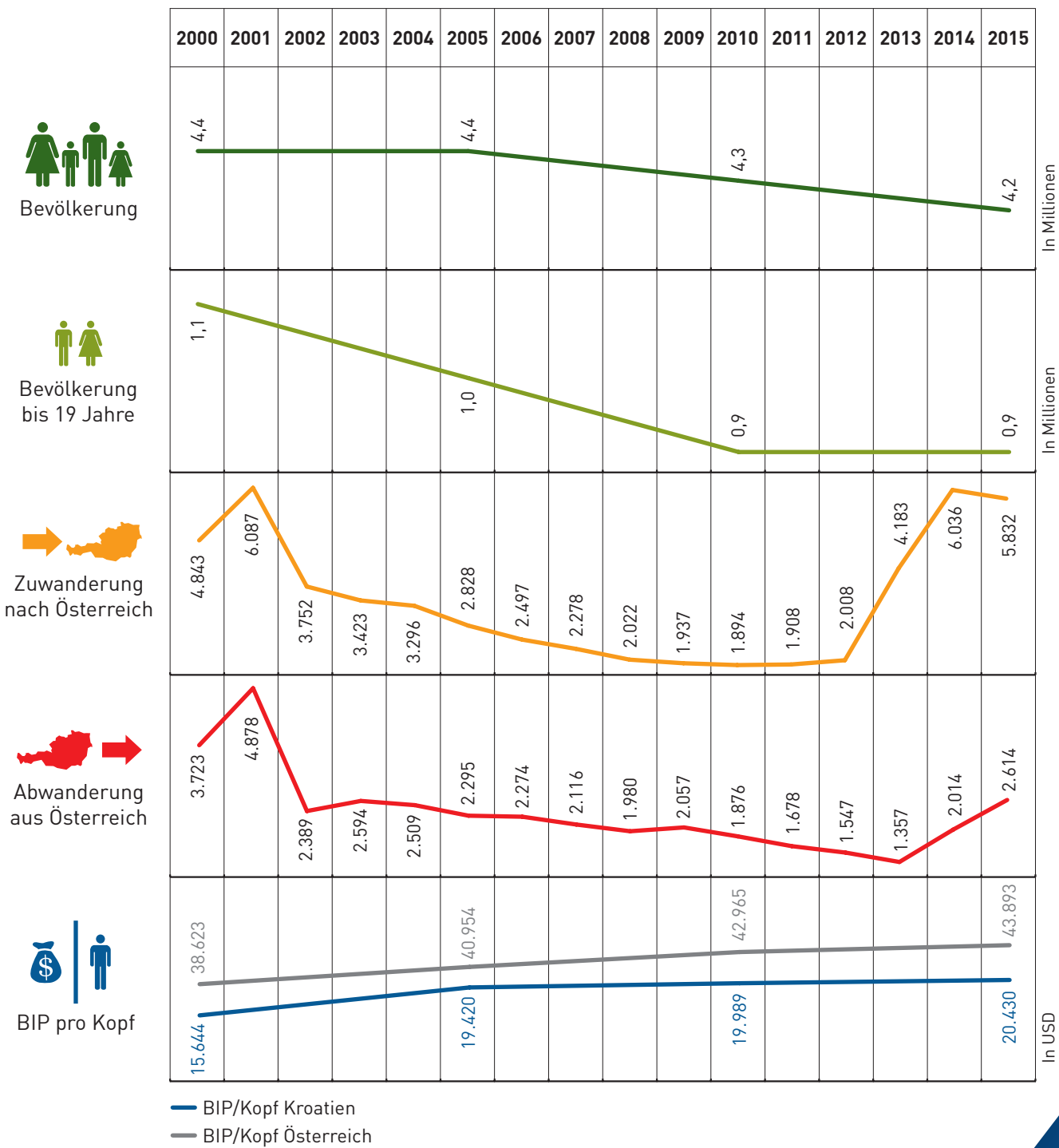


**RUMÄNIEN**

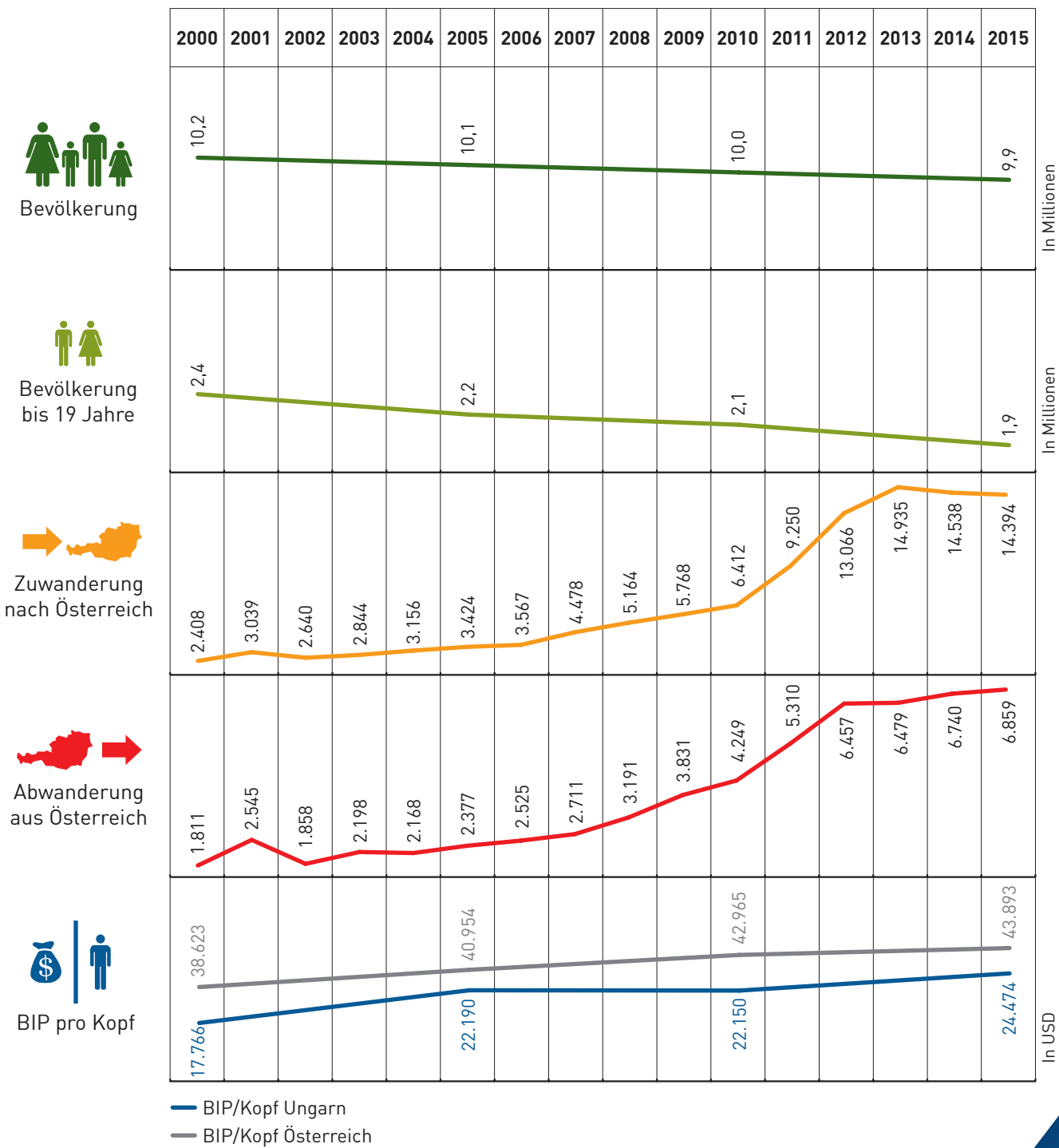




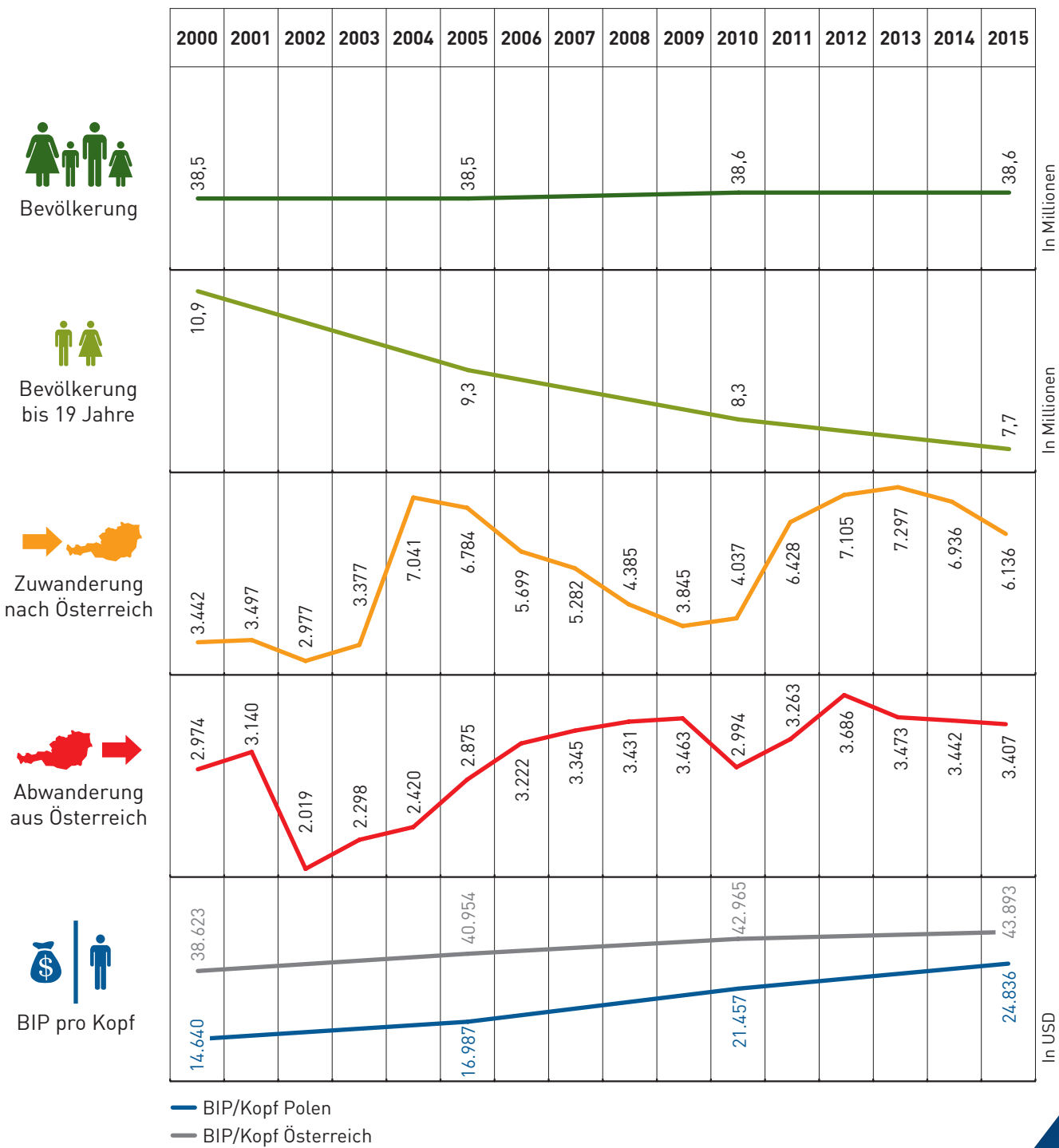
**KROATIEN**



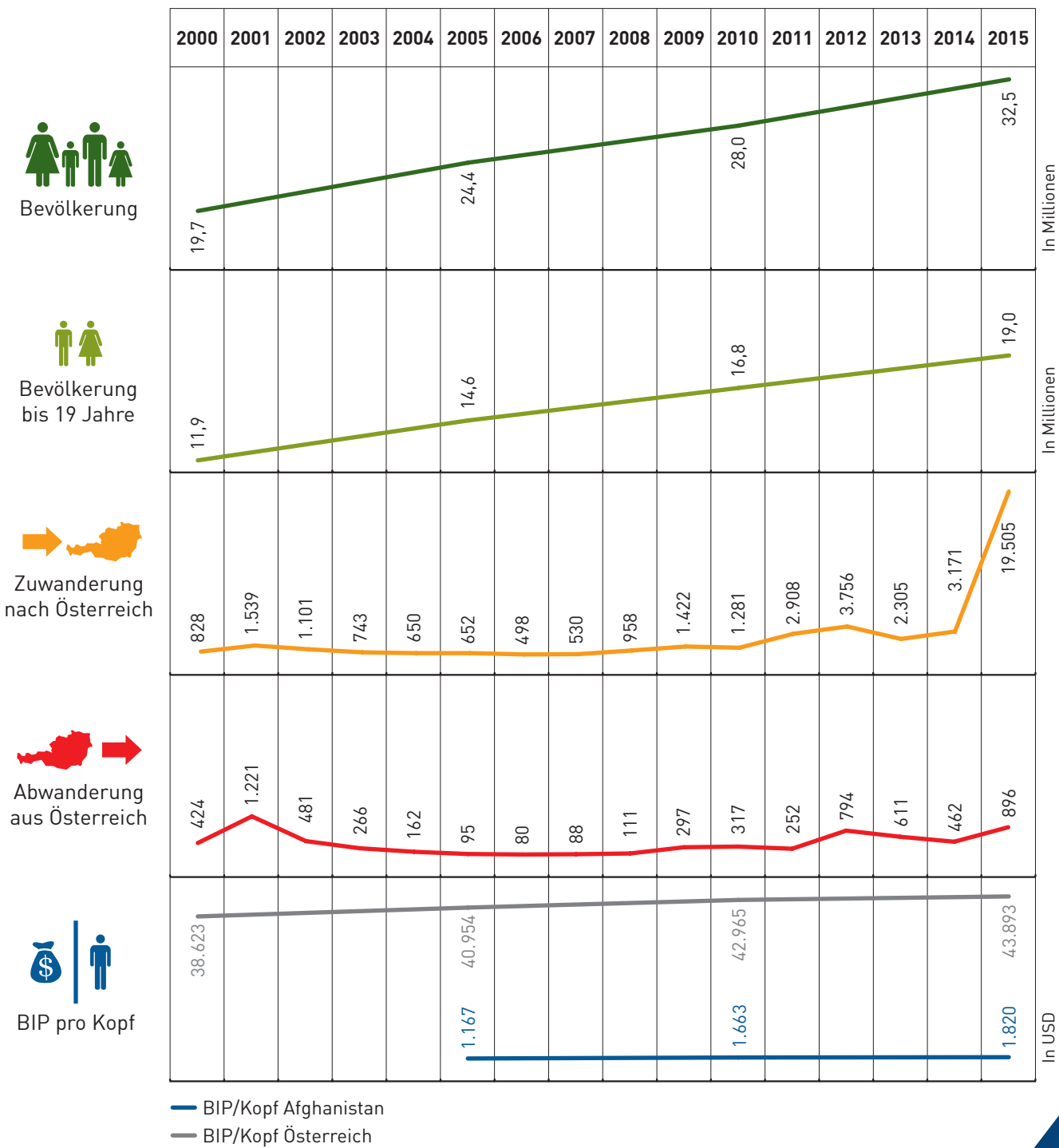
**UNGARN**



**POLEN**

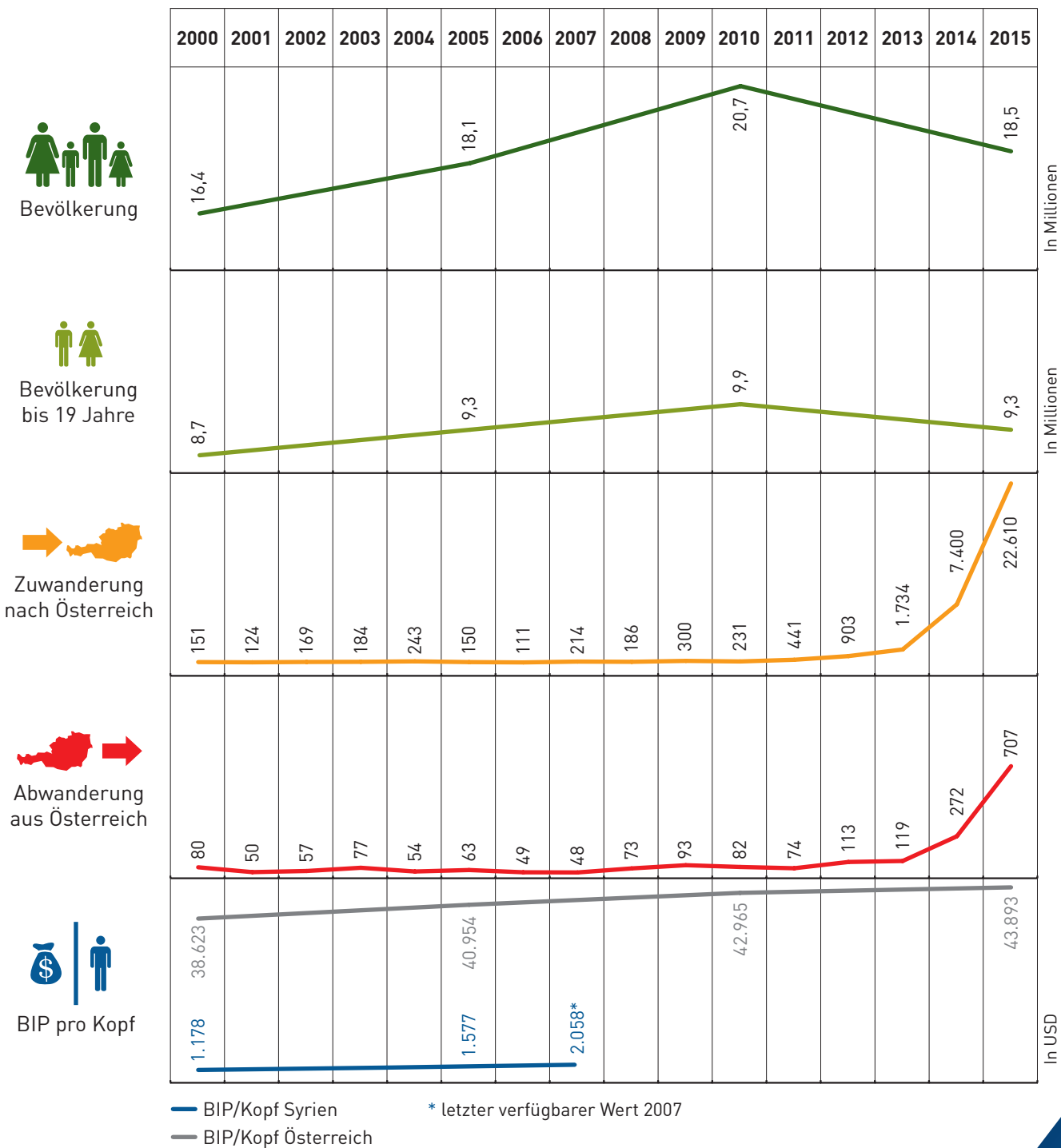


**AFGHANISTAN**





**SYRIEN**



# QUELLEN

**Ausländische Staatsangehörige in Österreich 2002–2017**  
Statistik Austria

## **Bevölkerung**

UNDESA (2015a). World Population Prospects: The 2015 Revision. New York.  
<http://esa.un.org/unpd/wpp/>

## **Bevölkerung bis 19 Jahre**

United Nations, Department of Economic and Social Affairs, Population Division (2017).  
World Population Prospects: The 2017 Revision, DVD Edition

## **Zuwanderung nach Österreich und Abwanderung aus Österreich**

Statistik Austria, Wanderungsstatistik

## **BIP pro Kopf (USD) der Länder**

UNDP (2016). Human Development Reports; Gross domestic product (GDP) per capita.  
<http://hdr.undp.org/en/indicators/136706#>

# NOTIZEN



# NOTIZEN



[www.bmi.gv.at](http://www.bmi.gv.at)  
[www.icmpd.org](http://www.icmpd.org)