

# ASYLSTATISTIK

2018

 Bundesministerium  
Inneres

## INHALTSVERZEICHNIS

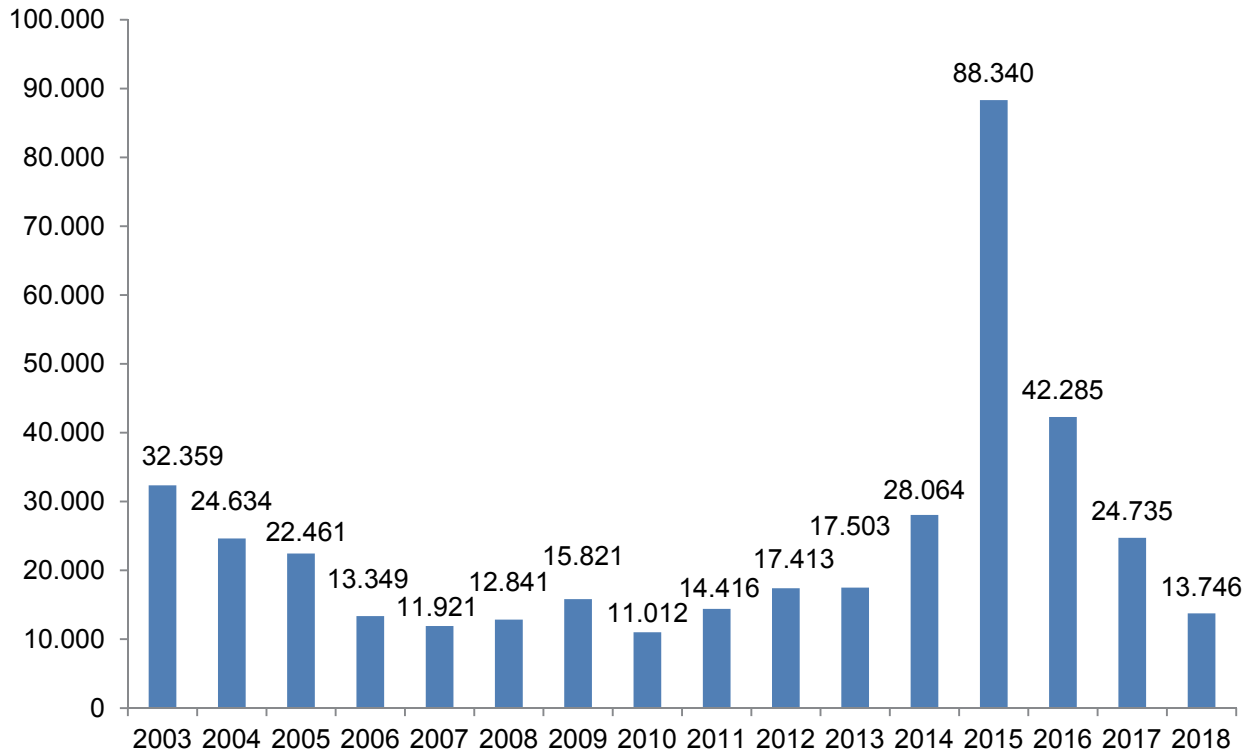
<b>I. ÜBERSICHT</b> .....	<b>4</b>
Jährliche Entwicklung der Asylanträge 2003 bis 2018 .....	4
Monatliche Entwicklung im Mehrjahresvergleich.....	4
Monatliche Entwicklung 2018 .....	5
Verteilung der Top 10 Herkunftsstaaten 2018.....	5
Monatliche Entwicklung der Asylanträge von UMF 2018 .....	6
Anteile und Anzahl UMF „unter 14 Jahre“ und „14 bis unter 18 Jahre“ 2018.....	6
Rechtskräftige Entscheidungen des Jahres 2018 .....	7
Offene Verfahren der I. und II. Instanz von 2013 – 2018 (jeweils 31. Dezember) .....	7
<b>II. ANTRAGSSTATISTIK</b> .....	<b>8</b>
Asylanträge 2018 .....	8
Gliederung nach Geschlecht .....	9
Gliederung nach Antragsart.....	9
Top 10 Antragsstärkste Nationen (Anträge/Entscheidungen) .....	10
Gliederung nach Staatsangehörigkeit, Antragsart und Monat.....	11
<b>Unbegleitete minderjährige Asylwerber</b> .....	<b>24</b>
Gliederung nach Altersgruppe und Antragsmonat .....	24
Gliederung nach Staatsangehörigkeit und Monat .....	25
Unter 14 Jahre .....	25
Ab 14 bis 18 Jahre .....	26
<b>III. ENTSCHEIDUNGEN</b> .....	<b>28</b>
Übersicht Entscheidungen .....	28
Rechtskräftige Asylgewährungen des Jahres 2018 .....	35
Rechtskräftig negative Asylentscheidungen des Jahres 2018 .....	37
Rechtskräftige "Subsidiäre Schutzgewährungen" des Jahres 2018 .....	40
Rechtskräftig negative Entscheidungen über den "Subsidiären Schutz" .....	42
des Jahres 2018 .....	42
Rechtskräftige "Humanitäre Aufenthaltstitel" des Jahres 2018 .....	45
Rechtskräftig negative Entscheidungen über den "Humanitären Aufenthaltstitel" .....	48
des Jahres 2018 .....	48
<b>IV. OFFENE VERFAHREN</b> .....	<b>51</b>
Übersicht 2012 bis 2017 .....	51

---

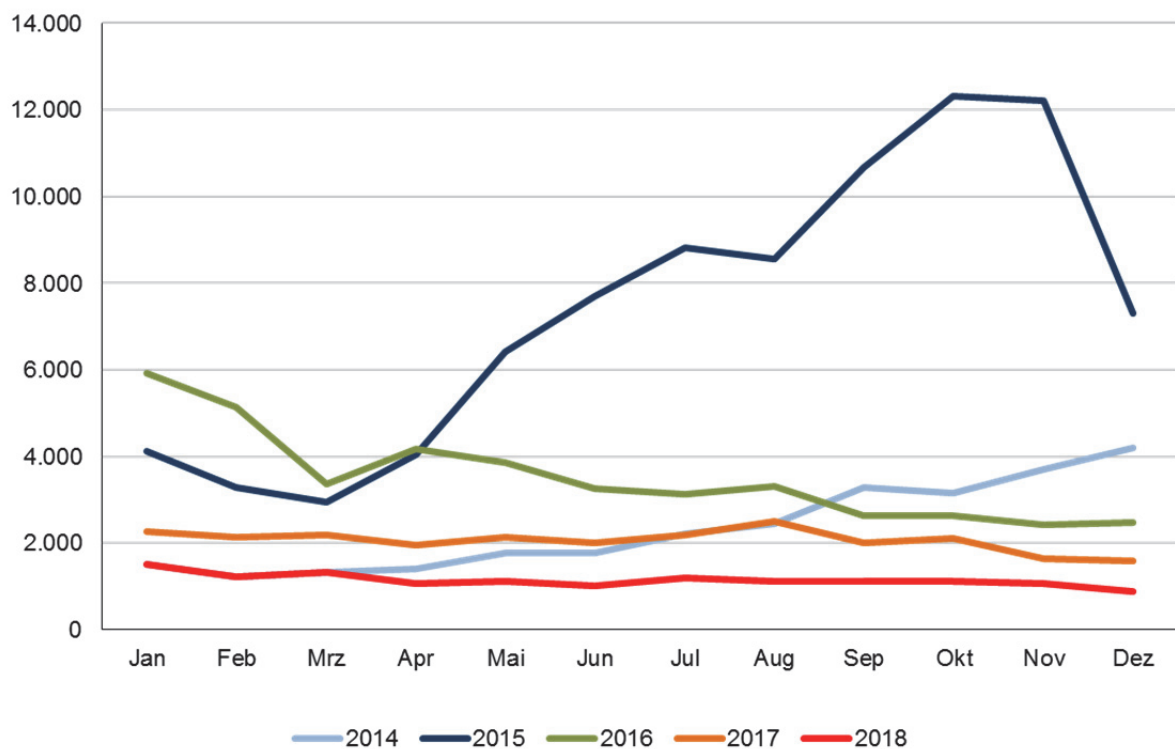
Offene Verfahren 2018 .....	51
<b>V. ALLGEMEINE HINWEISE .....</b>	<b>52</b>
<b>Grundsätzliches zur Asylstatistik.....</b>	<b>52</b>
„Asylwerber“ .....	52
„Asylgewährungen“ bzw. „Subsidiäre Schutzgewährungen“ .....	52
„Humanitäre Aufenthaltstitel“ .....	52
„Negative Asylentscheidungen“ .....	52
„Rechtskraft 1. Instanz“ bzw. „Rechtskraft 2. Instanz“ .....	52
„Erstantragsteller“ .....	52
„Mehrfachantragsteller“ .....	52
„Sonstige Entscheidungen“ .....	53
<b>Redaktionelle Hinweise .....</b>	<b>53</b>

## I. Übersicht

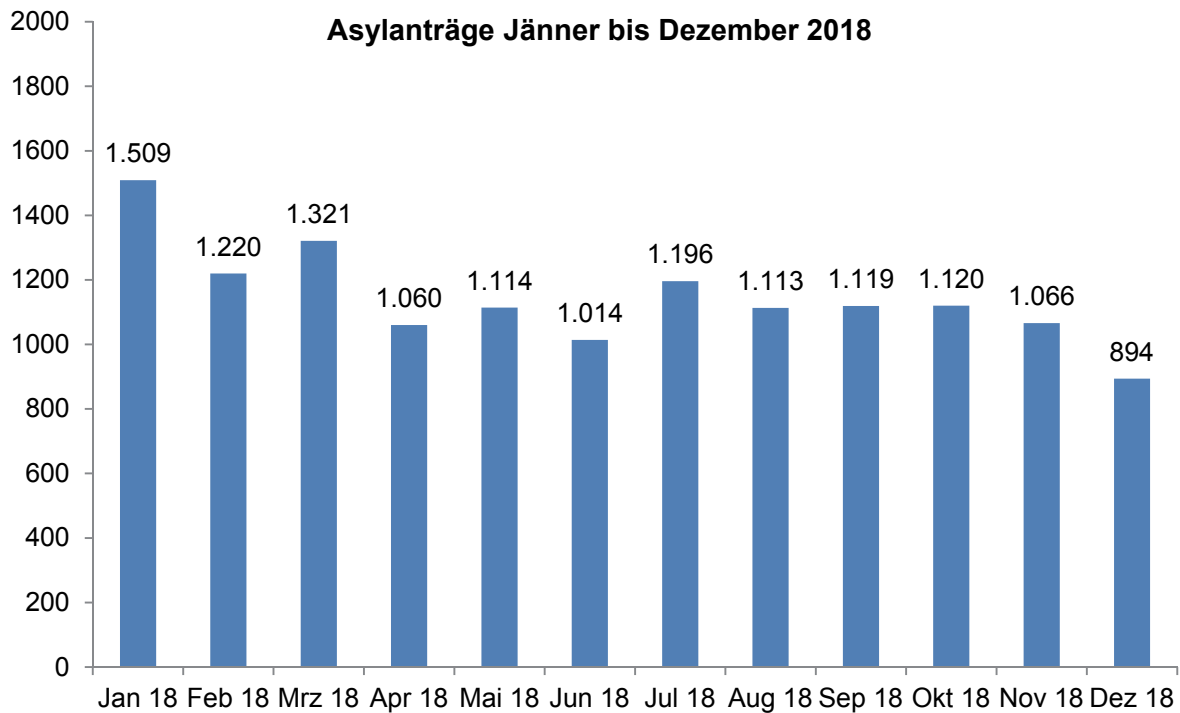
### Jährliche Entwicklung der Asylanträge 2003 bis 2018



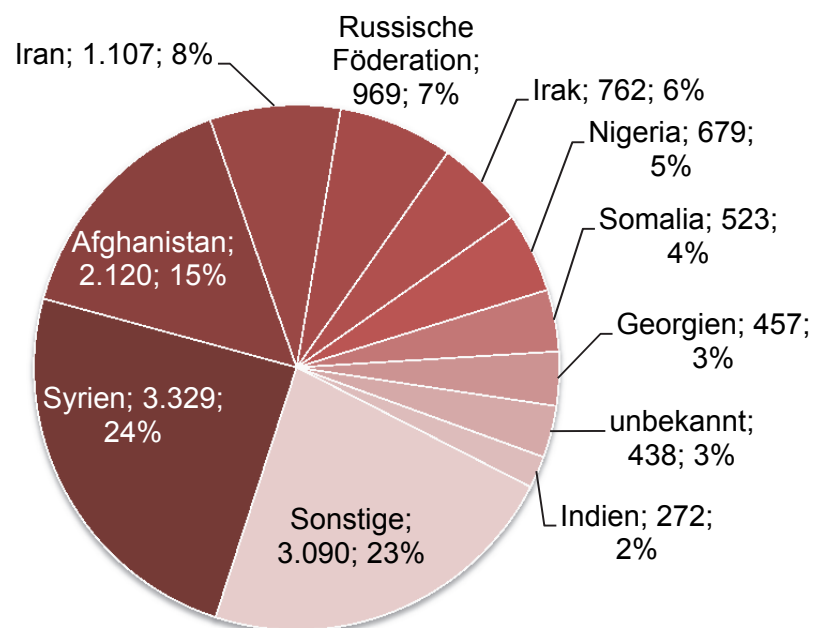
### Monatliche Entwicklung im Mehrjahresvergleich



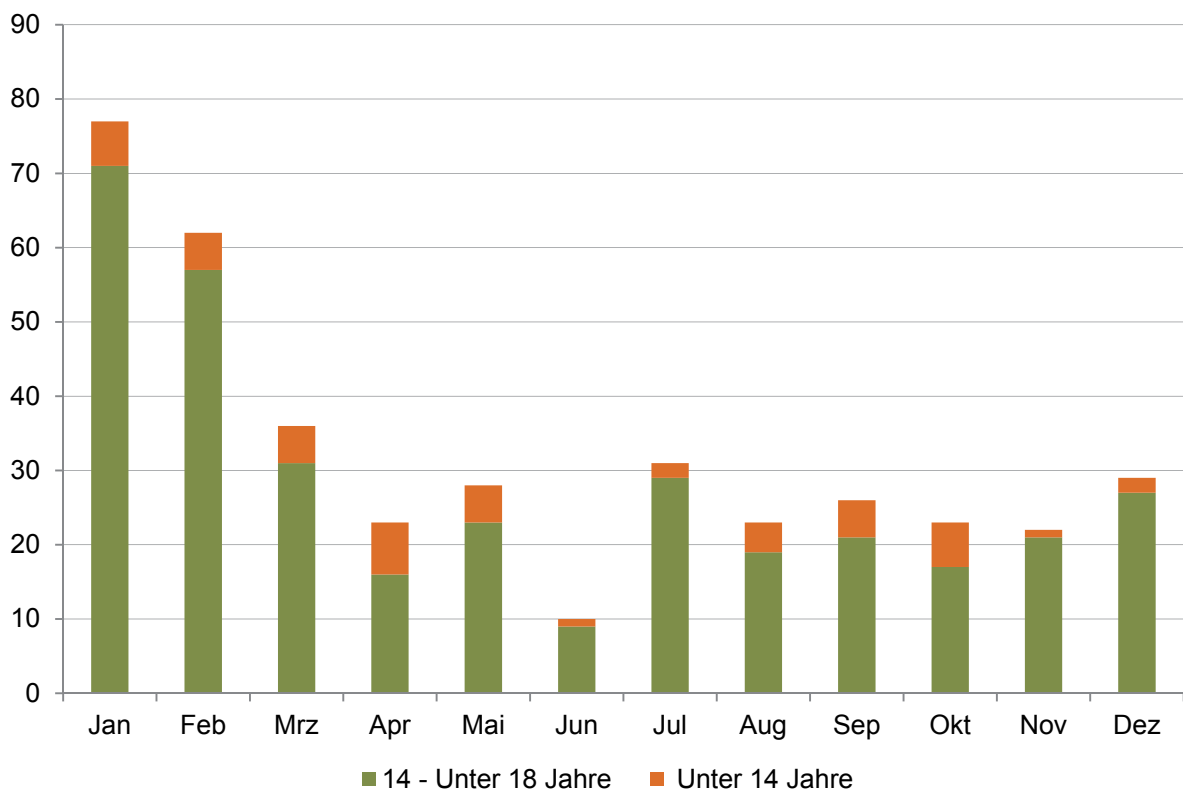
### Monatliche Entwicklung 2018



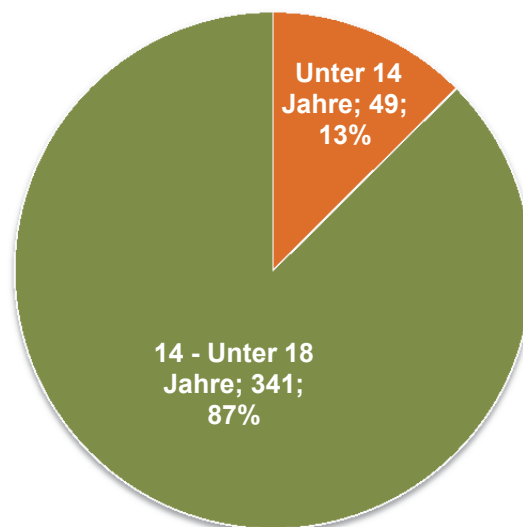
### Verteilung der Top 10 Herkunftsstaaten 2018



### Monatliche Entwicklung der Asylanträge von UMF 2018

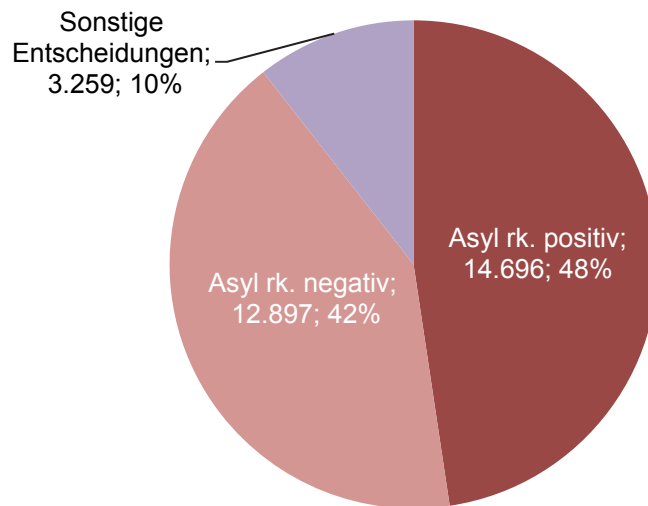


### Anteile und Anzahl UMF „unter 14 Jahre“ und „14 bis unter 18 Jahre“ 2018

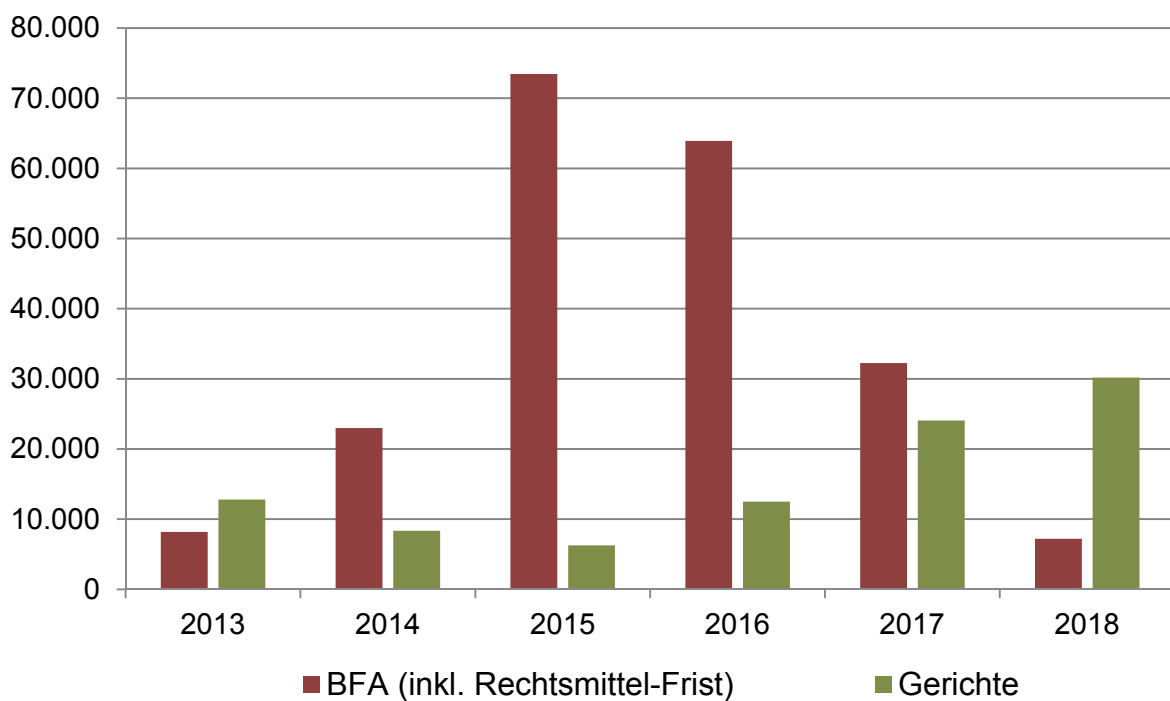


## Rechtskräftige Entscheidungen des Jahres 2018

### Rechtskräftig positive, negative und sonstige Entscheidungen



### Offene Verfahren von BFA und Gerichten von 2013 – 2018 (jeweils 31. Dezember)



## II. Antragsstatistik

### Asylanträge 2018

Es wird darauf hingewiesen, dass Resettlementfälle bei den Asylanträgen nicht berücksichtigt werden.

	2018	Vorjahr	Differenz
Jänner	1.509	2.258	-33,17%
Februar	1.220	2.126	-42,62%
März	1.321	2.197	-39,87%
April	1.060	1.951	-45,67%
Mai	1.114	2.146	-48,09%
Juni	1.014	1.995	-49,17%
Juli	1.196	2.193	-45,46%
August	1.113	2.512	-55,69%
September	1.119	2.016	-44,49%
Oktober	1.120	2.114	-47,02%
November	1.066	1.643	-35,12%
Dezember	894	1.584	-43,56%
<b>Gesamt</b>	<b>13.746</b>	<b>24.735</b>	<b>-44,43%</b>

	2018	Vorjahr	Differenz
Resettlement	0	381	-100,00%



### Gliederung nach Geschlecht

	Männlich	%	Weiblich	%	Summe:
Jänner	916	60,70%	593	39,30%	<b>1.509</b>
Februar	722	59,18%	498	40,82%	<b>1.220</b>
März	825	62,45%	496	37,55%	<b>1.321</b>
April	624	58,87%	436	41,13%	<b>1.060</b>
Mai	641	57,54%	473	42,46%	<b>1.114</b>
Juni	600	59,17%	414	40,83%	<b>1.014</b>
Juli	734	61,37%	462	38,63%	<b>1.196</b>
August	684	61,46%	429	38,54%	<b>1.113</b>
September	677	60,50%	442	39,50%	<b>1.119</b>
Oktober	688	61,43%	432	38,57%	<b>1.120</b>
November	637	59,76%	429	40,24%	<b>1.066</b>
Dezember	549	61,41%	345	38,59%	<b>894</b>
<b>Summe:</b>	<b>8.297</b>	<b>60,36%</b>	<b>5.449</b>	<b>39,64%</b>	<b>13.746</b>

### Gliederung nach Antragsart

	Gesamt	Erstantragsteller	%	Mehrfachantragsteller	%
Jänner	<b>1.509</b>	1.311	86,88%	198	13,12%
Februar	<b>1.220</b>	1.021	83,69%	199	16,31%
März	<b>1.321</b>	1.123	85,01%	198	14,99%
April	<b>1.060</b>	900	84,91%	160	15,09%
Mai	<b>1.114</b>	968	86,89%	146	13,11%
Juni	<b>1.014</b>	831	81,95%	183	18,05%
Juli	<b>1.196</b>	1.005	84,03%	191	15,97%
August	<b>1.113</b>	920	82,66%	193	17,34%
September	<b>1.119</b>	917	81,95%	202	18,05%
Oktober	<b>1.120</b>	956	85,36%	164	14,64%
November	<b>1.066</b>	886	83,11%	180	16,89%
Dezember	<b>894</b>	771	86,24%	123	13,76%
<b>Summe:</b>	<b>13.746</b>	<b>11.609</b>	<b>84,45%</b>	<b>2.137</b>	<b>15,55%</b>

## Top 10 Antragsstärkste Nationen (Anträge/Entscheidungen)<sup>1</sup>

### Anträge und Entscheidungen des Jahres 2018 per 31.12.2018

Staatsangehörigkeit	Anträge	Rk. pos. Ent.	Rk. neg. Ent.	sonst. Ent.
Syrien	3.329	4.951	472	102
Afghanistan	2.120	4.979	3.986	914
Iran	1.107	1.370	278	172
Russische Föderation	969	526	734	161
Irak	762	731	1.314	609
Nigeria	679	18	1.070	87
Somalia	523	768	693	54
Georgien	457	3	531	85
unbekannt	438	656	120	43
Indien	272	2	352	79

### Anträge und Entscheidungen des Jahres 2018 in % per 31.12.2018

Staatsangehörigkeit	Anträge	% pos	% neg	% sonst.
Syrien	3.329	90%	9%	2%
Afghanistan	2.120	50%	40%	9%
Iran	1.107	75%	15%	9%
Russische Föderation	969	37%	52%	11%
Irak	762	28%	50%	23%
Nigeria	679	2%	91%	7%
Somalia	523	51%	46%	4%
Georgien	457	0%	86%	14%
unbekannt	438	80%	15%	5%
Indien	272	0%	81%	18%

<sup>1</sup> Gereiht nach der Zahl der Anträge  
Bundesministerium für Inneres

Gliederung nach Staatsangehörigkeit, Antragsart und Monat

Asylanträge nach Staatsangehörigkeit und Antragsmonat des Jahres 2018

	Jänner	Februar	März	April	Mai	Juni	Juli	August	September	Oktober	November	Dezember	Summe:
Afghanistan	265	221	189	111	180	118	179	178	176	185	180	138	2.120
Ägypten	15	8	11	7	7	12	6	11	13	3	6	8	107
Albanien	10	1	7	8	1	8	11	2	2	5	5	3	63
Algerien	23	14	13	17	19	16	14	7	12	13	9	13	170
Angola		1	2	1	1		1			1	2	1	10
Armenien	9	11	12	17	3	2	6	3	15	7	14	5	104
Aserbaidschan	7	6	1	3	14	4	5	4	7	2	14	2	69
Äthiopien	3	3	1	1	3	2	1	3	4	4		2	27
Bahrain			1						2				3
Bangladesch	6	11	13	6	11	14	22	13	17	12	2	2	129
Belarus	4	1	1	3	1	1		5	1	5		3	25
Benin	1				1	1	2					1	6
Bosnien-Herzegowina	3	2	1	2	1	1	1	1	3		3	3	21
Brasilien	1			1								1	3
Burkina Faso				1		1							2
China Rep. (Taiwan)				1				2	1				4
China Volksrepublik	11	20	15	19	17	14	12	10	15	31	12	13	189
Cote d'Ivoire	1	2	1	1	1		1	4	2	1	1		15

	Jänner	Februar	März	April	Mai	Juni	Juli	August	September	Oktober	November	Dezember	Summe:
Deutschland			2	1						1			4
Dominikanische Republik											1		1
Eritrea	12	4	14	3	4		5	2	2	1		1	48
Frankreich						1							1
Gambia	7	10	7	7	9	14	12	11	5	3	7	6	98
Georgien	54	100	52	38	31	34	20	19	15	23	33	38	457
Ghana	3	4	4	2	3	2	2	2	2	3	1	2	26
Guinea	2	4	2		2		2	2	2	2	1	4	23
Guinea-Bissau		1			1					1	1		4
Indien	36	25	30	10	23	13	35	18	17	30	21	14	272
Irak	120	34	63	51	68	68	62	52	85	67	44	48	762
Iran	78	77	153	76	53	58	128	104	116	99	102	63	1.107
Israel				4									4
Italien	1												1
Jemen	4			4	6	2	1		2	11	3	1	34
Jordanien	2	3	2	2		1	5	1	2	1	1	1	21
Kamerun	1		5	11	3	1	3	1	3	1	2	2	33
Kanada				1									1
Kasachstan	7	8			5	3		1	3	1	2		30
Kenia		1		1							3		5
Kirgisistan			1	1	5	4	2					1	14
Kolumbien	2												2
Kongo				1	3	1			1	1	1	3	11

	Jänner	Februar	März	April	Mai	Juni	Juli	August	September	Oktober	November	Dezember	Summe:
Kongo Demokr. Rep.	3	2	2	4	2	3	3			2	5		26
Kosovo	6	2	6	6	3	5	7	13	17	5	4	6	80
Kroatien			6					1		1			8
Kuba			1		1	2			1				5
Libanon	9	1	1		1		4	6	6	1	3	2	34
Liberia	1	1	1	1			1					2	7
Libyen	1	3	6	4	2	3	6	14	1	14	2	2	58
Litauen										1			1
Malawi									1				1
Mali	4	1	2		2		2		2	1	1		15
Marokko	12	17	24	21	29	12	12	18	16	18	10	4	193
Mauretanien	1						1						2
Moldau	1	1		4	9	10	2	11	1		1	2	42
Mongolei	6	5	2	1	3	2	5	6	6	10	3	2	51
Montenegro											1		1
Myanmar		1				1			2				4
Nepal	3	1			1	1	1	1	1	1		1	11
Nicaragua		1					1	1	1				4
Niger				1					1			1	3
Nigeria	99	79	81	62	49	60	50	54	28	44	44	29	679
Nordmazedonien	2	3	3	2		1	2	6		10	10	8	47
Pakistan	50	34	26	20	12	18	22	19	15	12	19	17	264
Peru							1						1

	Jänner	Februar	März	April	Mai	Juni	Juli	August	September	Oktober	November	Dezember	Summe:
Philippinen	8		1					1		3			13
Polen							1						1
Ruanda			1		2						5		8
Rumänien								1			2		3
Russische Föderation	116	43	109	68	73	82	82	81	96	68	98	53	969
Saudi Arabien										1	1		2
Schweden								2					2
Schweiz								1					1
Senegal	3		2		1	2	4	2	1	3	1	2	21
Serbien	18	5	20	19	5	11	14	6	18	11	15	5	147
Sierra Leone	2		3		1		3	1	1		1		12
Simbabwe							1						1
Somalia	26	50	46	45	54	41	39	53	49	38	48	34	523
Sri Lanka	5	1	1	1	3	1	1	3				1	17
Sudan	8	3	3	1	1	6	2		2	2	6	6	40
Syrien	341	297	310	301	305	273	283	251	244	269	237	218	3.329
Tadschikistan	1		2	7	1		3	3	4	5	7	1	34
Togo	1								1			1	3
Tschechische Republik	1								1				2
Tunesien	5	4	2	3	6	8	11	5	1	7	3	4	59
Türkei	19	17	13	20	13	16	22	17	14	19	16	15	201
Uganda	2	1			1		1				2		7
Ukraine	26	22	17	3	5	14	29	32	29	14	27	43	261

	Jänner	Februar	März	April	Mai	Juni	Juli	August	September	Oktober	November	Dezember	Summe:
unbekannt	39	43	29	45	40	37	32	45	29	41	21	37	438
Ungarn					7	1		3					11
USA												1	1
Usbekistan	2	7	2	7	6	7	7		4	3		10	55
Venezuela		1		2		1	2		1	1	1		9
Vietnam		1					1			1	1	8	12
Zypern		1											1
<b>Summe:</b>	<b>1.509</b>	<b>1.220</b>	<b>1.321</b>	<b>1.060</b>	<b>1.114</b>	<b>1.014</b>	<b>1.196</b>	<b>1.113</b>	<b>1.119</b>	<b>1.120</b>	<b>1.066</b>	<b>894</b>	<b>13.746</b>

## Asyl- Erstanträge nach Staatsangehörigkeit und Antragsmonat des Jahres 2018

	Jänner	Februar	März	April	Mai	Juni	Juli	August	September	Oktober	November	Dezember	Summe:
Afghanistan	242	199	159	85	154	98	153	125	140	147	146	117	1.765
Ägypten	14	4	11	6	6	8	4	10	10	3	3	8	87
Albanien	10	1	5	8		4	11	2	2	3	5	2	53
Algerien	11	8	10	8	8	7	5	1	5	6	3	8	80
Angola			2	1	1		1			1	2		8
Armenien	8	7	8	7	1	1	6	3	7	7	12	5	72
Aserbaidschan	1	6	1	2	14	4	5	4	6	2	9	2	56
Äthiopien	2	3	1	1	3	2	1	3	4	4		1	25
Bahrain			1						2				3
Bangladesch	5	7	11	4	10	11	20	11	6	8	1	2	96
Belarus	4			2	1			4		4		3	18
Benin	1				1							1	3
Bosnien-Herzegowina	2	2	1	2				1	3		3	2	16
Brasilien	1			1								1	3
Burkina Faso				1		1							2
China Rep. (Taiwan)									1				1
China Volksrepublik	9	18	14	17	15	12	11	10	14	28	11	11	170
Cote d'Ivoire	1	1	1		1		1	4		1			10
Deutschland			2	1						1			4
Dominikanische Republik											1		1



	Jänner	Februar	März	April	Mai	Juni	Juli	August	September	Oktober	November	Dezember	Summe:
Eritrea	12	3	14	3	4		5	2	2	1		1	47
Frankreich						1							1
Gambia	7	7	5	6	7	12	9	8	4	2	7	6	80
Georgien	50	92	48	37	28	29	14	16	12	21	31	33	411
Ghana	2	3		1	3			1	2	3		2	17
Guinea	2	3	1		1		2	2	1	2		3	17
Guinea-Bissau											1		1
Indien	26	18	18	7	21	10	23	14	7	25	15	11	195
Irak	109	30	58	43	63	51	53	41	66	55	35	46	650
Iran	69	73	149	67	48	55	123	99	112	95	99	59	1.048
Israel				4									4
Italien	1												1
Jemen	4			4	6	2	1		2	11	3	1	34
Jordanien	2	2	2	2		1	5	1	2	1	1	1	20
Kamerun	1		4	10	2	1	3		3	1	2	2	29
Kanada				1									1
Kasachstan	2	4			2	3		1	3	1	1		17
Kenia				1							3		4
Kirgisistan			1	1		4	2					1	9
Kolumbien	2												2
Kongo				1	3	1			1		1	3	10
Kongo Demokr. Rep.	3	1	1	2	1	1	2			2	5		18
Kosovo	4	2	3	5	1	3	5	10	7	5	3	2	50

	Jänner	Februar	März	April	Mai	Juni	Juli	August	September	Oktober	November	Dezember	Summe:
Kroatien			6										6
Kuba					1	1			1				3
Libanon	6		1		1		2	6	6	1	2	2	27
Liberia	1											2	3
Libyen	1	3	6	3	1	3	5	13	1	13		1	50
Litauen										1			1
Mali	1	1	1		1		1		2	1	1		9
Marokko	11	9	13	7	11	5	5	9	6	10	4	1	91
Mauretanien	1												1
Moldau	1	1		4	9	10		11	1		1		38
Mongolei	6	4	2	1			5	5	6	6	3	1	39
Montenegro											1		1
Myanmar		1				1			2				4
Nepal		1			1	1	1	1	1	1		1	8
Nicaragua		1					1	1	1				4
Niger									1				2
Nigeria	70	42	46	50	32	34	23	21	13	19	23	22	395
Nordmazedonien	2	2	1	1			2	6		10	10	8	42
Pakistan	36	13	19	13	9	6	15	10	13	7	11	9	161
Peru							1						1
Philippinen	8		1					1		3			13
Polen							1						1
Ruanda			1		2						5		8

	Jänner	Februar	März	April	Mai	Juni	Juli	August	September	Oktober	November	Dezember	Summe:
Rumänien								1					1
Russische Föderation	84	35	72	53	58	50	52	67	70	54	63	34	692
Saudi Arabien										1	1		2
Schweden								2					2
Schweiz								1					1
Senegal	3		1		1	2	2	1		2	1	2	15
Serbien	13	5	17	12	3	10	7	4	8	9	12	5	105
Sierra Leone	1						1	1	1		1		5
Simbabwe							1						1
Somalia	22	43	42	41	54	38	36	49	47	33	38	30	473
Sri Lanka	5	1	1	1	3	1	1	3				1	17
Sudan	8	3	2		1	6	2		2	1	6	2	33
Syrien	341	296	305	299	302	270	281	247	244	263	234	216	3.298
Tadschikistan	1		2	2			3	2	3	3	2	1	19
Togo									1				1
Tschechische Republik	1								1				2
Tunesien	4	1	1	1	4	4	7	2	1	4	2	3	34
Türkei	17	13	11	16	13	13	21	14	13	18	14	14	177
Uganda	2				1		1				1		5
Ukraine	22	6	11	3	5	13	25	21	16	13	25	30	190
unbekannt	34	42	28	42	40	37	32	45	29	40	20	37	426
Ungarn					7	1		3					11
USA												1	1

	Jänner	Februar	März	April	Mai	Juni	Juli	August	September	Oktober	November	Dezember	Summe:
Usbekistan	2	1	2	7	3	2	4		2	1		6	30
Venezuela		1		2		1	2		1	1	1		9
Vietnam		1								1	1	8	11
Zypern		1											1
<b>Summe:</b>	<b>1.311</b>	<b>1.021</b>	<b>1.123</b>	<b>900</b>	<b>968</b>	<b>831</b>	<b>1.005</b>	<b>920</b>	<b>917</b>	<b>956</b>	<b>886</b>	<b>771</b>	<b>11.609</b>

### Asyl- Mehrfachanträge nach Staatsangehörigkeit und Antragsmonat des Jahres 2018

	Jänner	Februar	März	April	Mai	Juni	Juli	August	September	Oktober	November	Dezember	Summe:
Afghanistan	23	22	30	26	26	20	26	53	36	38	34	21	355
Ägypten	1	4		1	1	4	2	1	3		3		20
Albanien			2		1	4				2		1	10
Algerien	12	6	3	9	11	9	9	6	7	7	6	5	90
Angola		1										1	2
Armenien	1	4	4	10	2	1			8		2		32
Aserbaidschan	6			1					1		5		13
Äthiopien	1											1	2
Bangladesch	1	4	2	2	1	3	2	2	11	4	1		33
Belarus		1	1	1		1		1	1	1			7
Benin						1	2						3
Bosnien-Herzegowina	1				1	1	1					1	5
China Rep. (Taiwan)				1				2					3
China Volksrepublik	2	2	1	2	2	2	1	1	1	3	1	2	19
Cote d'Ivoire		1		1					2		1		5
Eritrea		1											1
Gambia		3	2	1	2	2	3	3	1	1			18
Georgien	4	8	4	1	3	5	6	3	3	2	2	5	46
Ghana	1	1		1		2	2	1			1		9
Guinea		1	1		1				1		1	1	6
Guinea-Bissau		1			1					1			3

	Jänner	Februar	März	April	Mai	Juni	Juli	August	September	Oktober	November	Dezember	Summe:
Indien	10	7	12	3	2	3	12	4	10	5	6	3	77
Irak	11	4	5	8	5	17	9	11	19	12	9	2	112
Iran	9	4	4	9	5	3	5	5	4	4	3	4	59
Jordanien		1											1
Kamerun			1	1	1			1					4
Kasachstan	5	4			3						1		13
Kenia		1											1
Kirgisistan					5								5
Kongo										1			1
Kongo Demokr. Rep.		1	1	2	1	2	1						8
Kosovo	2		3	1	2	2	2	3	10		1	4	30
Kroatien								1		1			2
Kuba			1			1							2
Libanon	3	1					2				1		7
Liberia		1	1	1			1						4
Libyen				1	1		1	1		1	2	1	8
Malawi									1				1
Mali	3		1		1		1						6
Marokko	1	8	11	14	18	7	7	9	10	8	6	3	102
Mauretanien							1						1
Moldau							2					2	4
Mongolei		1			3	2		1		4		1	12
Nepal	3												3

	Jänner	Februar	März	April	Mai	Juni	Juli	August	September	Oktober	November	Dezember	Summe:
Niger												1	1
Nigeria	29	37	35	12	17	26	27	33	15	25	21	7	284
Nordmazedonien		1	2	1		1							5
Pakistan	14	21	7	7	3	12	7	9	2	5	8	8	103
Rumänien											2		2
Russische Föderation	32	8	37	15	15	32	30	14	26	14	35	19	277
Senegal			1				2	1	1	1			6
Serbien	5		3	7	2	1	7	2	10	2	3		42
Sierra Leone	1		3		1		2						7
Somalia	4	7	4	4		3	3	4	2	5	10	4	50
Sudan			1	1						1		4	7
Syrien		1	5	2	3	3	2	4		6	3	2	31
Tadschikistan				5	1			1	1	2	5		15
Togo	1											1	2
Tunesien	1	3	1	2	2	4	4	3		3	1	1	25
Türkei	2	4	2	4		3	1	3	1	1	2	1	24
Uganda		1									1		2
Ukraine	4	16	6			1	4	11	13	1	2	13	71
unbekannt	5	1	1	3						1	1		12
Usbekistan		6			3	5	3		2	2		4	25
Vietnam							1						1
<b>Summe:</b>	<b>198</b>	<b>199</b>	<b>198</b>	<b>160</b>	<b>146</b>	<b>183</b>	<b>191</b>	<b>193</b>	<b>202</b>	<b>164</b>	<b>180</b>	<b>123</b>	<b>2.137</b>

## Unbegleitete minderjährige Asylwerber

### Asylanträge von unbegleiteten Minderjährigen des Jahres 2018

Bei gegenständlichen Zuordnungen zu den Altersgruppen wurde jenes Alter herangezogen, das zum Zeitpunkt der Auswertung von den nationalen Behörden akzeptiert wurde. Berichtigungen aufgrund einer Altersfeststellung sind im Nachhinein möglich.

#### Gliederung nach Altersgruppe und Antragsmonat

	Unter 14 Jahre	Ab 14 bis 18 Jahre	Summe:
Jänner	6	71	77
Februar	5	57	62
März	5	31	36
April	7	16	23
Mai	5	23	28
Juni	1	9	10
Juli	2	29	31
August	4	19	23
September	5	21	26
Oktober	6	17	23
November	1	21	22
Dezember	2	27	29
<b>Summe:</b>	<b>49</b>	<b>341</b>	<b>390</b>



## Asylanträge von unbegleiteten Minderjährigen

### Gliederung nach Staatsangehörigkeit und Monat

#### Unter 14 Jahre

	Jänner	Februar	März	April	Mai	Juni	Juli	August	September	Oktober	November	Dezember	Summe:
Afghanistan	2	2	2	3	4		1	2	1	1	1	1	20
Bangladesch							1						1
Gambia								1					1
Irak	2			3	1				1				7
Iran										1			1
Marokko	1												1
Moldau								1					1
Russische Föderation	1		3						2				6
Syrien		2		1		1			1	3		1	9
unbekannt		1								1			2
<b>Summe:</b>	<b>6</b>	<b>5</b>	<b>5</b>	<b>7</b>	<b>5</b>	<b>1</b>	<b>2</b>	<b>4</b>	<b>5</b>	<b>6</b>	<b>1</b>	<b>2</b>	<b>49</b>

Ab 14 bis 18 Jahre

	Jänner	Februar	März	April	Mai	Juni	Juli	August	September	Oktober	November	Dezember	Summe:
Afghanistan	47	30	8	3	5	1	13	9	4	2	11	10	143
Ägypten		1	1										2
Albanien										2		1	3
Algerien		1		1							1		3
Bangladesch			4		2		3						9
China Volksrepublik		1											1
Eritrea	1		5		1		1						8
Gambia	1	3			1	2		1			1	2	11
Georgien		1	1										2
Ghana		1											1
Guinea		1										1	2
Indien	1						2	1					5
Irak	1			2		1			5	2	1	1	13
Iran	2	3	1	1			3		1	1	1		13
Libyen			1	1						1			3
Mali									2				2
Marokko	2			1									3
Nigeria	10	5	7	1	5	3	4	2		1	3	2	43
Pakistan	3	4	1	5	1			1				1	16
Ruanda					1								1

	Jänner	Februar	März	April	Mai	Juni	Juli	August	September	Oktober	November	Dezember	Summe:
Russische Föderation					1		1	1					3
Serbien									2				2
Sierra Leone								1					1
Somalia		1			3			1	2	2			9
Syrien	2	5	2	1	3	2	2	2	3	3	1	3	29
Tunesien	1									3			4
Türkei									1			1	2
Ukraine									1				1
unbekannt											1		1
Venezuela											1		1
Vietnam												4	4
<b>Summe:</b>	<b>71</b>	<b>57</b>	<b>31</b>	<b>16</b>	<b>23</b>	<b>9</b>	<b>29</b>	<b>19</b>	<b>21</b>	<b>17</b>	<b>21</b>	<b>27</b>	<b>341</b>

### III. Entscheidungen

#### Übersicht Entscheidungen

#### Rechtskräftige Entscheidungen des Jahres 2018 nach Art der Entscheidung

	pos rk	neg rk	Summe
Asylentscheidungen	14.696	12.897	27.593
Entscheidungen Subsidiärer Schutz	4.191	6.857	11.048
Entscheidungen Humanitärer Aufenthaltstitel	1.922	13.465	15.387
Sonstige Entscheidungen			3.259
<b>Summe</b>	<b>20.809</b>	<b>33.219</b>	<b>57.287</b>

## Entscheidungen nach Art der Entscheidung und Staatsangehörigkeit (I. und II. Instanz) des Jahres 2018

	Asylverfahrensentscheidungen										rk. Subsidiäre Schutz- gewährungen
	rk. Asyl- gewährungen	% von Gesamt	rk. neg. Asyl- entscheidungen	% von Gesamt	Sonstige Entscheidungen	% von Gesamt	Gesamt	% von Gesamt	Gesamt	rk. Subsidiäre Schutz- gewährungen	
Afghanistan	4.979	50,4%	3.986	40,3%	914	9,3%	9.879	9,3%	9.879	2.062	
Ägypten	26	15,5%	126	75,0%	16	9,5%	168	9,5%	168		
Albanien	2	4,0%	42	84,0%	6	12,0%	50	12,0%	50		
Algerien	2	0,8%	205	82,3%	42	16,9%	249	16,9%	249		
Angola	1	14,3%	5	71,4%	1	14,3%	7	14,3%	7	3	
Äquatorialguinea		0,0%		0,0%	1	100,0%	1	100,0%	1		
Armenien	4	1,5%	234	86,7%	32	11,9%	270	11,9%	270	13	
Aserbaidshan	11	12,5%	66	75,0%	11	12,5%	88	12,5%	88	1	
Äthiopien	22	44,0%	24	48,0%	4	8,0%	50	8,0%	50	15	
Bahrain		0,0%	1	100,0%		0,0%	1	0,0%	1		
Bangladesch	30	18,3%	100	61,0%	34	20,7%	164	20,7%	164	14	
Belarus		0,0%	36	81,8%	8	18,2%	44	18,2%	44	3	
Benin		0,0%	13	86,7%	2	13,3%	15	13,3%	15	1	
Bosnien- Herzegowina		0,0%	24	64,9%	13	35,1%	37	35,1%	37		
Brasilien		0,0%	3	100,0%		0,0%	3	0,0%	3		
Bulgarien		0,0%		0,0%	1	100,0%	1	100,0%	1		
Burkina Faso	1	14,3%	4	57,1%	2	28,6%	7	28,6%	7		
Burundi	4	100,0%		0,0%		0,0%	4	0,0%	4		

	Asylverfahrensentscheidungen								rk. Subsidiäre Schutz- gewährungen
	rk. Asyl- gewährungen	% von Gesamt	rk. neg. Asyl- entscheidungen	% von Gesamt	Sonstige Entscheidungen	% von Gesamt	Gesamt	rk. Subsidiäre Schutz- gewährungen	
China Rep. (Taiwan)	1	50,0%	1	50,0%		0,0%	2		
China Volksrepublik	80	29,1%	143	52,0%	52	18,9%	275	3	
Cote d'Ivoire	6	37,5%	8	50,0%	2	12,5%	16		
Deutschland		0,0%		0,0%	4	100,0%	4		
Eritrea	39	67,2%	16	27,6%	3	5,2%	58	24	
Estland		0,0%		0,0%	1	100,0%	1		
Gabun	1	100,0%		0,0%		0,0%	1		
Gambia	9	5,7%	141	88,7%	9	5,7%	159	2	
Georgien	3	0,5%	531	85,8%	85	13,7%	619	30	
Ghana	1	2,5%	35	87,5%	4	10,0%	40		
Guinea	4	8,3%	40	83,3%	4	8,3%	48		
Guinea-Bissau		0,0%	5	71,4%	2	28,6%	7		
Indien	2	0,5%	352	81,3%	79	18,2%	433	1	
Indonesien	1	100,0%		0,0%		0,0%	1		
Irak	731	27,5%	1.314	49,5%	609	22,9%	2.654	536	
Iran	1.370	75,3%	278	15,3%	172	9,5%	1.820	51	
Italien		0,0%		0,0%	2	100,0%	2		
Jemen	68	74,7%	17	18,7%	6	6,6%	91	28	
Jordanien	12	40,0%	13	43,3%	5	16,7%	30	2	
Kamerun	15	30,6%	33	67,3%	1	2,0%	49	4	

	Asylverfahrensentscheidungen								rk. Subsidiäre Schutz- gewährungen
	rk. Asyl- gewährungen	% von Gesamt	rk. neg. Asyl- entscheidungen	% von Gesamt	Sonstige Entscheidungen	% von Gesamt	Gesamt		
Kanada	1	50,0%	1	50,0%			2		
Kap Verde		0,0%	1	100,0%			1		
Kasachstan	4	9,1%	24	54,5%	16	36,4%	44	7	
Kenia		0,0%	6	75,0%	2	25,0%	8	1	
Kirgistan	11	57,9%	5	26,3%	3	15,8%	19		
Kolumbien		0,0%	10	71,4%	4	28,6%	14		
Kongo	5	50,0%	5	50,0%		0,0%	10		
Kongo Demokr. Rep.	18	32,7%	35	63,6%	2	3,6%	55	8	
Kosovo	12	9,2%	101	77,7%	17	13,1%	130	9	
Kuba	2	16,7%	9	75,0%	1	8,3%	12		
Libanon	18	29,0%	30	48,4%	14	22,6%	62	20	
Liberia		0,0%	11	91,7%	1	8,3%	12	1	
Libyen	1	1,0%	73	71,6%	28	27,5%	102	12	
Litauen		0,0%		0,0%	1	100,0%	1		
Malawi		0,0%	1	100,0%		0,0%	1		
Mali		0,0%	16	88,9%	2	11,1%	18		
Marokko	2	0,9%	198	86,8%	28	12,3%	228	3	
Mauretanien	1	20,0%	4	80,0%		0,0%	5		
Moldau	1	2,0%	37	72,5%	13	25,5%	51		
Mongolei	2	2,3%	78	88,6%	8	9,1%	88		
Montenegro		0,0%	1	100,0%		0,0%	1		

	Asylverfahrensentscheidungen										rk. Subsidiäre Schutz- gewährungen
	rk. Asyl- gewährungen	% von Gesamt	rk. neg. Asyl- entscheidungen	% von Gesamt	Sonstige Entscheidungen	% von Gesamt	Gesamt	rk. Subsidiäre Schutz- gewährungen	% von Gesamt	Gesamt	
Myanmar	2	50,0%	1	25,0%	1	25,0%	4		25,0%	4	
Nepal	1	6,7%	11	73,3%	3	20,0%	15		20,0%	15	
Nicaragua	2	100,0%		0,0%		0,0%	2		0,0%	2	
Niger		0,0%	3	100,0%		0,0%	3		0,0%	3	
Nigeria	18	1,5%	1.070	91,1%	87	7,4%	1.175	29	7,4%	1.175	29
Nordmazedonien		0,0%	37	62,7%	22	37,3%	59	3	37,3%	59	3
Pakistan	34	4,4%	489	63,3%	249	32,3%	772	10	32,3%	772	10
Peru		0,0%		0,0%	1	100,0%	1		100,0%	1	
Philippinen	4	36,4%	3	27,3%	4	36,4%	11		36,4%	11	
Polen		0,0%		0,0%	1	100,0%	1		100,0%	1	
Portugal		0,0%	1	100,0%		0,0%	1		0,0%	1	
Ruanda	8	80,0%	1	10,0%	1	10,0%	10		10,0%	10	
Russische Föderation	526	37,0%	734	51,7%	161	11,3%	1.421	109	11,3%	1.421	109
Sambia		0,0%	1	100,0%		0,0%	1		0,0%	1	
Schweiz		0,0%		0,0%	1	100,0%	1		100,0%	1	
Senegal	3	9,4%	26	81,3%	3	9,4%	32		9,4%	32	
Serbien	6	3,5%	125	72,7%	41	23,8%	172		23,8%	172	
Sierra Leone	2	10,0%	14	70,0%	4	20,0%	20		20,0%	20	
Simbabwe		0,0%	2	100,0%		0,0%	2		0,0%	2	
Slowakei		0,0%		0,0%	5	100,0%	5		100,0%	5	



	Asylverfahrensentscheidungen							rk. Subsidiäre Schutz- gewährungen
	rk. Asyl- gewährungen	% von Gesamt	rk. neg. Asyl- entscheidungen	% von Gesamt	Sonstige Entscheidungen	% von Gesamt	Gesamt	
Slowenien		0,0%		0,0%	1	100,0%	1	
Somalia	768	50,7%	693	45,7%	54	3,6%	1.515	665
Sri Lanka	6	16,7%	17	47,2%	13	36,1%	36	2
Sudan	31	55,4%	19	33,9%	6	10,7%	56	8
Südsudan		0,0%	1	100,0%		0,0%	1	1
Syrien	4.951	89,6%	472	8,5%	102	1,8%	5.525	414
Tadschikistan	52	57,1%	33	36,3%	6	6,6%	91	5
Tansania		0,0%	1	100,0%		0,0%	1	
Togo	2	25,0%	5	62,5%	1	12,5%	8	
Tschad	1	25,0%	2	50,0%	1	25,0%	4	1
Tschechische Republik		0,0%		0,0%	5	100,0%	5	
Tunesien	1	0,9%	94	83,2%	18	15,9%	113	
Türkei	83	30,1%	123	44,6%	70	25,4%	276	7
Turkmenistan	1	100,0%		0,0%		0,0%	1	
Uganda	6	42,9%	7	50,0%	1	7,1%	14	
Ukraine	23	5,9%	296	75,3%	74	18,8%	393	25
unbekannt	656	80,1%	120	14,7%	43	5,3%	819	56
Ungarn		0,0%		0,0%	1	100,0%	1	
Usbekistan	5	9,3%	43	79,6%	6	11,1%	54	
Venezuela	1	14,3%	6	85,7%		0,0%	7	1

	Asylverfahrensentscheidungen						rk. Subsidiäre Schutz- gewährungen
	rk. Asyl- gewährungen	% von Gesamt	rk. neg. Asyl- entscheidungen	% von Gesamt	Sonstige Entscheidungen	% von Gesamt	
Vereinigtes Königreich		0,0%		0,0%	1	100,0%	1
Vietnam		0,0%	4	44,4%	5	55,6%	9
Z Afrika		0,0%	1	100,0%		0,0%	1
<b>Gesamt:</b>	<b>14.696</b>	<b>47,6%</b>	<b>12.897</b>	<b>41,8%</b>	<b>3.259</b>	<b>10,6%</b>	<b>30.852</b>
							<b>4.191</b>

**Entscheidungen nach Art der Entscheidung, Staatsangehörigkeit und  
Geschlecht (I. und II. Instanz) des Jahres 2018 per 31.12.2018**

**Rechtskräftige Asylgewährungen des Jahres 2018**

	männlich	weiblich	Summe
Afghanistan	2.554	2.425	4.979
Ägypten	14	12	26
Albanien	1	1	2
Algerien	1	1	2
Angola		1	1
Armenien	2	2	4
Aserbajdschan	5	6	11
Äthiopien	13	9	22
Bangladesch	21	9	30
Burkina Faso		1	1
Burundi	1	3	4
China Rep. (Taiwan)		1	1
China Volksrepublik	42	38	80
Cote d'Ivoire	2	4	6
Eritrea	25	14	39
Gabun	1		1
Gambia	5	4	9
Georgien	3		3
Ghana	1		1
Guinea	1	3	4
Indien	1	1	2
Indonesien		1	1
Irak	380	351	731
Iran	838	532	1.370
Jemen	40	28	68
Jordanien	2	10	12
Kamerun	12	3	15
Kanada		1	1
Kasachstan	1	3	4
Kirgisistan	4	7	11
Kongo	4	1	5
Kongo Demokr. Rep.	6	12	18
Kosovo	6	6	12

	männlich	weiblich	Summe
Kuba	1	1	2
Libanon	6	12	18
Libyen		1	1
Marokko		2	2
Mauretanien	1		1
Moldau	1		1
Mongolei	1	1	2
Myanmar	2		2
Nepal		1	1
Nicaragua	1	1	2
Nigeria	6	12	18
Pakistan	19	15	34
Philippinen		4	4
Ruanda	3	5	8
Russische Föderation	262	264	526
Senegal	1	2	3
Serbien	3	3	6
Sierra Leone	1	1	2
Somalia	332	436	768
Sri Lanka	2	4	6
Sudan	16	15	31
Syrien	2.382	2.569	4.951
Tadschikistan	29	23	52
Togo	2		2
Tschad		1	1
Tunesien		1	1
Türkei	47	36	83
Turkmenistan	1		1
Uganda	3	3	6
Ukraine	6	17	23
unbekannt	334	322	656
Usbekistan	2	3	5
Venezuela	1		1
<b>Summe</b>	<b>7.451</b>	<b>7.245</b>	<b>14.696</b>

**Rechtskräftig negative Asylentscheidungen des Jahres 2018**

	männlich	weiblich	Summe:
Afghanistan	3.252	734	3.986
Ägypten	108	18	126
Albanien	34	8	42
Algerien	199	6	205
Angola	4	1	5
Armenien	122	112	234
Aserbaidshan	40	26	66
Äthiopien	17	7	24
Bahrain	1		1
Bangladesch	85	15	100
Belarus	26	10	36
Benin	13		13
Bosnien-Herzegowina	14	10	24
Brasilien	2	1	3
Burkina Faso	4		4
China Rep. (Taiwan)		1	1
China Volksrepublik	76	67	143
Cote d'Ivoire	7	1	8
Eritrea	9	7	16
Gambia	139	2	141
Georgien	357	174	531
Ghana	33	2	35
Guinea	38	2	40
Guinea-Bissau	5		5
Indien	326	26	352
Irak	883	431	1.314
Iran	197	81	278
Jemen	13	4	17
Jordanien	9	4	13
Kamerun	24	9	33
Kanada	1		1
Kap Verde	1		1
Kasachstan	9	15	24

	männlich	weiblich	Summe:
Kenia	4	2	6
Kirgisistan	2	3	5
Kolumbien	3	7	10
Kongo	5		5
Kongo Demokr. Rep.	18	17	35
Kosovo	64	37	101
Kuba	6	3	9
Libanon	21	9	30
Liberia	9	2	11
Libyen	73		73
Malawi	1		1
Mali	16		16
Marokko	188	10	198
Mauretanien	4		4
Moldau	22	15	37
Mongolei	36	42	78
Montenegro	1		1
Myanmar	1		1
Nepal	6	5	11
Niger	3		3
Nigeria	860	210	1.070
Nordmazedonien	23	14	37
Pakistan	465	24	489
Philippinen	1	2	3
Portugal	1		1
Ruanda	1		1
Russische Föderation	364	370	734
Sambia	1		1
Senegal	25	1	26
Serbien	79	46	125
Sierra Leone	13	1	14
Simbabwe	1	1	2
Somalia	607	86	693
Sri Lanka	16	1	17
Sudan	16	3	19
Südsudan	1		1

	männlich	weiblich	Summe:
Syrien	247	225	472
Tadschikistan	21	12	33
Tansania	1		1
Togo	5		5
Tschad	2		2
Tunesien	83	11	94
Türkei	103	20	123
Uganda	6	1	7
Ukraine	168	128	296
unbekannt	76	44	120
Usbekistan	24	19	43
Venezuela	3	3	6
Vietnam	2	2	4
Z Afrika	1		1
<b>Summe:</b>	<b>9.747</b>	<b>3.150</b>	<b>12.897</b>

**Rechtskräftige "Subsidiäre Schutzgewährungen" des Jahres 2018**

	männlich	weiblich	Summe:
Afghanistan	1.283	779	2.062
Angola	2	1	3
Armenien	6	7	13
Aserbajdschan	1		1
Äthiopien	5	10	15
Bangladesch	5	9	14
Belarus	2	1	3
Benin	1		1
China Volksrepublik	1	2	3
Eritrea	16	8	24
Gambia	2		2
Georgien	18	12	30
Indien	1		1
Irak	286	250	536
Iran	27	24	51
Jemen	18	10	28
Jordanien	1	1	2
Kamerun	3	1	4
Kasachstan	3	4	7
Kenia		1	1
Kongo Demokr. Rep.	4	4	8
Kosovo	4	5	9
Libanon	10	10	20
Liberia		1	1
Libyen	7	5	12
Marokko	2	1	3
Nigeria	9	20	29
Nordmazedonien	2	1	3
Pakistan	5	5	10
Russische Föderation	51	58	109
Sambia	1		1
Somalia	495	170	665
Sri Lanka	2		2
Sudan	5	3	8



	männlich	weiblich	Summe:
Südsudan	1		1
Syrien	163	251	414
Tadschikistan	1	4	5
Tschad	1		1
Türkei	3	4	7
Ukraine	15	10	25
unbekannt	21	35	56
Venezuela		1	1
<b>Summe:</b>	<b>2.483</b>	<b>1.708</b>	<b>4.191</b>

**Rechtskräftig negative Entscheidungen über den "Subsidiären Schutz"  
des Jahres 2018**

	männlich	weiblich	Summe:
Afghanistan	1.699	126	1.825
Ägypten	86	12	98
Albanien	32	8	40
Algerien	136	11	147
Angola	3		3
Armenien	87	82	169
Aserbajdschan	9	6	15
Äthiopien	11		11
Bangladesch	62	5	67
Belarus	11	5	16
Benin	9		9
Bosnien-Herzegowina	12	8	20
Brasilien	2	1	3
Burkina Faso	3		3
China Rep. (Taiwan)	1	1	2
China Volksrepublik	57	49	106
Cote d'Ivoire	6	1	7
Deutschland	1		1
Eritrea	1	1	2
Gambia	59	1	60
Georgien	266	145	411
Ghana	20	2	22
Guinea	22		22
Guinea-Bissau	3		3
Indien	287	17	304
Irak	402	123	525
Iran	112	28	140
Jemen	1		1
Jordanien	6	6	12
Kamerun	8	6	14
Kanada	1		1
Kasachstan	5	9	14
Kenia	4	1	5

	männlich	weiblich	Summe:
Kirgisistan	2	3	5
Kolumbien	3	7	10
Kongo	4		4
Kongo Demokr. Rep.	13	11	24
Kosovo	47	21	68
Kuba	3	1	4
Libanon	10	1	11
Liberia	4	1	5
Libyen	6	1	7
Malawi	1		1
Mali	7		7
Marokko	92	3	95
Mauretanien	4		4
Moldau	9	3	12
Mongolei	21	26	47
Montenegro	1		1
Nepal	5	5	10
Niger	1		1
Nigeria	454	113	567
Nordmazedonien	18	13	31
Pakistan	397	14	411
Philippinen	1	1	2
Portugal	1		1
Ruanda	1		1
Rumänien	2	1	3
Russische Föderation	326	276	602
Senegal	18	1	19
Serbien	74	38	112
Sierra Leone	7	1	8
Simbabwe	1		1
Somalia	56	8	64
Sri Lanka	13	1	14
Sudan	5		5
Syrien	61	32	93
Tadschikistan	13	4	17
Tansania	1		1

	männlich	weiblich	Summe:
Togo	3	1	4
Tschad	1		1
Tunesien	43	8	51
Türkei	83	17	100
Uganda	4		4
Ukraine	144	116	260
unbekannt	33	15	48
Usbekistan	20	15	35
Venezuela	3	2	5
Vietnam	1	2	3
<b>Summe:</b>	<b>5.441</b>	<b>1.416</b>	<b>6.857</b>

**Rechtskräftige "Humanitäre Aufenthaltstitel" des Jahres 2018**

	männlich	weiblich	Summe:
Afghanistan	310	42	352
Ägypten	15	5	20
Albanien		2	2
Algerien	8	1	9
Angola	3	1	4
Armenien	30	25	55
Aserbaidshan	14	11	25
Äthiopien	1		1
Bangladesch	28		28
Belarus		4	4
Bosnien-Herzegowina	39	40	79
Brasilien	1	4	5
Chile		1	1
China Rep. (Taiwan)		1	1
China Volksrepublik	12	13	25
Cote d'Ivoire	1	2	3
Dominikanische Republik	4	3	7
Ecuador	2	3	5
Gambia	6	1	7
Georgien	22	32	54
Ghana	5	1	6
Guinea	8		8
Guinea-Bissau	1		1
Honduras		1	1
Indien	19	1	20
Indonesien		2	2
Irak	88	39	127
Iran	9	8	17
Japan		2	2
Jordanien		2	2
Kamerun	4	7	11
Kanada	2	3	5
Kasachstan	2	2	4

	männlich	weiblich	Summe:
Kenia	4	2	6
Kirgisistan	1	2	3
Kongo		2	2
Kongo Demokr. Rep.	9	12	21
Kosovo	43	41	84
Kuba	4		4
Libanon		1	1
Libyen	1		1
Madagaskar		1	1
Malawi		2	2
Mali	2		2
Marokko	6	1	7
Mexiko		1	1
Moldau		2	2
Mongolei	19	28	47
Montenegro	2	2	4
Nepal	7	3	10
Neuseeland	1		1
Nigeria	42	50	92
Nordmazedonien	7	9	16
Pakistan	29	3	32
Peru		1	1
Philippinen	1	6	7
Ruanda	1		1
Russische Föderation	138	179	317
Senegal	1		1
Serbien	54	50	104
Somalia	6	4	10
Sri Lanka	1		1
Südafrika		1	1
Sudan		1	1
Syrien	2	7	9
Tadschikistan	11	2	13
Tansania	1		1
Thailand		2	2
Togo	2		2

	männlich	weiblich	Summe:
Tunesien	10	6	16
Türkei	46	34	80
Ukraine	24	30	54
unbekannt	25	8	33
USA	4	1	5
Usbekistan	6	6	12
Vatikanstadt	1		1
Venezuela	2	11	13
Vietnam	3	2	5
<b>Summe:</b>	<b>1.150</b>	<b>772</b>	<b>1.922</b>

**Rechtskräftig negative Entscheidungen über den "Humanitären Aufenthaltstitel"  
des Jahres 2018**

	männlich	weiblich	Summe:
Afghanistan	2.293	232	<b>2.525</b>
Ägypten	119	18	<b>137</b>
Albanien	193	31	<b>224</b>
Algerien	287	10	<b>297</b>
Angola	7	1	<b>8</b>
Äquatorialguinea	1		<b>1</b>
Argentinien	1		<b>1</b>
Armenien	133	109	<b>242</b>
Aserbajdschan	24	16	<b>40</b>
Äthiopien	14	2	<b>16</b>
Australien	1		<b>1</b>
Bangladesch	101	9	<b>110</b>
Belarus	34	7	<b>41</b>
Benin	11		<b>11</b>
Bolivien	1	2	<b>3</b>
Bosnien-Herzegowina	142	60	<b>202</b>
Brasilien	3	4	<b>7</b>
Burkina Faso	8		<b>8</b>
Chile	4		<b>4</b>
China Rep. (Taiwan)	2	1	<b>3</b>
China Volksrepublik	122	77	<b>199</b>
Cote d'Ivoire	17	3	<b>20</b>
Dominikanische Republik	1		<b>1</b>
Eritrea	17	5	<b>22</b>
Gabun	2		<b>2</b>
Gambia	189	2	<b>191</b>
Georgien	382	161	<b>543</b>
Ghana	72	4	<b>76</b>
Guinea	60	1	<b>61</b>
Guinea-Bissau	13		<b>13</b>
Indien	462	21	<b>483</b>
Irak	618	168	<b>786</b>



	männlich	weiblich	Summe:
Iran	201	51	252
Israel	2	1	3
Jamaika	1		1
Jemen	1		1
Jordanien	16	11	27
Kamerun	19	8	27
Kanada	2	1	3
Kasachstan	13	16	29
Kenia	5	1	6
Kirgisistan	7	9	16
Kolumbien	7	12	19
Kongo	5		5
Kongo Demokr. Rep.	12	9	21
Korea (Süd, Republik)	1	1	2
Kosovo	164	47	211
Kuba	3	1	4
Kuwait	1	1	2
Libanon	25	6	31
Liberia	24	5	29
Libyen	36	5	41
Malawi	1		1
Malaysia	1		1
Mali	40		40
Marokko	308	7	315
Mauretanien	8		8
Moldau	41	6	47
Mongolei	25	31	56
Montenegro	19	1	20
Myanmar	1		1
Nepal	18	6	24
Niger	7		7
Nigeria	1.258	361	1.619
Nordmazedonien	175	30	205
Pakistan	786	20	806
Peru	3	2	5
Philippinen	1	15	16

	männlich	weiblich	Summe:
Portugal	1		1
Ruanda	1		1
Rumänien	2	1	3
Russische Föderation	491	393	884
Saudi Arabien	1		1
Senegal	57	3	60
Serbien	834	200	1.034
Sierra Leone	30	2	32
Simbabwe	1		1
Slowenien	1		1
Somalia	120	21	141
Sri Lanka	17	2	19
Sudan	15		15
Syrien	190	77	267
Tadschikistan	13	9	22
Tansania	1		1
Thailand		1	1
Togo	13	1	14
Tschad	2		2
Tunesien	90	11	101
Türkei	145	28	173
Uganda	6		6
Ukraine	202	149	351
unbekannt	71	26	97
USA	4	2	6
Usbekistan	22	14	36
Venezuela	5	1	6
Vereinigte Arabische Emirate	1		1
Vereinigtes Königreich	1		1
Vietnam	6	2	8
<b>Summe:</b>	<b>10.914</b>	<b>2.551</b>	<b>13.465</b>

## IV. Offene Verfahren

### Übersicht 2012 bis 2017

#### Offene Verfahren „Internationaler Schutz“ per 31. Dezember des jeweiligen Jahres nach Jahr und Instanz

	I. Instanz (inkl. Rechtsmittel-Frist)	Gerichte	Summe
2012	7.447	13.061	20.508
2013	8.181	12.791	20.972
2014	22.986	8.352	31.338
2015	73.444	6.279	79.723
2016	63.912	12.497	76.409
2017	32.241	24.063	56.304

### Offene Verfahren 2018

#### TOP 15 der Offenen Verfahren „Internationaler Schutz“ des Jahres 2018 nach Instanz und Staatsangehörigkeit

	BFA (ohne Rechtsmittel-Frist)	Rechtsmittel-Frist	Gerichte	Summe
Afghanistan	1.465	139	14.489	16.093
Irak	569	58	5.142	5.769
Iran	692	74	1.724	2.490
Russische Föderation	517	44	1.074	1.635
Syrien	687	40	811	1.538
Somalia	161	19	1.243	1.423
Nigeria	223	24	747	994
Pakistan	141	17	596	754
Georgien	155	14	412	581
Ukraine	150	18	369	537
Türkei	230	8	236	474
Armenien	46	15	401	462
unbekannt	160	4	245	409
Bangladesch	139	14	240	393
Indien	95	11	284	390
Sonstige	1.155	112	2.155	3.422
<b>Summe</b>	<b>6.585</b>	<b>611</b>	<b>30.168</b>	<b>37.364</b>

## V. Allgemeine Hinweise

Die Rahmenbedingungen für die Asyl- und Fremdenstatistik haben sich in den letzten Jahren stark verändert. Mit Einrichtung des Bundesamts für Fremdenwesen und Asyl ab 01.01.2014 wurden auch die bestehenden Altsysteme im Bereich des Fremden- und Asylwesens – das Fremdeninformationssystem (FIS) und das Asylwerberinformationssystem (AIS) – durch die integrierte Fremdenadministration (IFA) abgelöst.

### Grundsätzliches zur Asylstatistik

Die Asylstatistik enthält Anträge von Fremden, die gemäß dem Asylgesetz 2005 gestellt wurden.

Die verwendeten Abkürzungen bzw. Paragraphenverweise haben folgende Bedeutung:

#### „Asylwerber“

Asylwerber ist ein Fremder ab Einbringung eines Asylantrages bis zum rechtskräftigen Abschluss des Verfahrens oder dessen Einstellung.

#### „Asylgewährungen“ bzw. „Subsidiäre Schutzgewährungen“

Asyl wird Personen gewährt, die wegen ihrer Rasse, Religion, Nationalität, Zugehörigkeit zu einer bestimmten ethnischen oder sozialen Gruppe oder ihrer politischen Überzeugung verfolgt werden.

Subsidiären Schutz erhalten Personen, deren Asylantrag zwar mangels Verfolgung abgewiesen wurde, aber deren Leben oder Gesundheit im Herkunftsstaat bedroht wird. Sie sind daher keine Asylberechtigten, erhalten aber einen befristeten Schutz vor Abschiebung, der bei weiterem Vorliegen der Voraussetzungen verlängert werden kann.

#### „Humanitäre Aufenthaltstitel“

Die Behörde hat von Amts wegen oder auf Antrag bescheidmäßig zu prüfen, ob ein „Aufenthaltstitel aus berücksichtigungswürdigen Gründen“ im Sinne des Asylgesetzes 2005 als „humanitärer Aufenthaltstitel“ erteilt werden kann.

#### „Negative Asylentscheidungen“

Das Verfahren endete nicht mit Gewährung von Asyl, wobei dies jeweils eine Abweisung oder eine Zurückweisung des Asylantrages sein kann (inkl. „Dublinentscheidungen“). Im Zuge dieser Entscheidung wird auch über eine aufenthaltsbeendende Maßnahme im Sinne des Fremdenpolizeigesetzes 2005 entschieden.

#### „Rechtskraft 1. Instanz“ bzw. „Rechtskraft 2. Instanz“

Dies bedeutet, dass das Verfahren rechtskräftig abgeschlossen ist, sodass kein ordentliches Rechtsmittel mehr offen steht, weil die Rechtsmittelfrist ungenutzt verstrichen ist oder bereits das Bundesverwaltungsgericht über den Asylantrag abschließend entschieden hat.

#### „Erstantragsteller“

E. ist jede Person, die noch nie in Österreich einen Antrag auf internationalen Schutz gestellt hat. Irrelevant dafür ist ein vorheriger Antrag in einem anderen Mitgliedstaat der EU.

#### „Mehrfachantragsteller“

M. ist jede Person, die nach einer rechtskräftigen Entscheidung neuerlich einen Asylantrag gestellt hat.

## „Sonstige Entscheidungen“

- **„Gegenstandslosigkeit und Zurückziehung“ gemäß § 25 Asylgesetz 2005**  
Asylverfahren sind als gegenstandslos abzulegen, wenn der Asylwerber bei Folgeantragstellung nicht mehr in Österreich aufhältig ist, wenn der Antrag schriftlich gestellt wurde, soweit dies nicht gemäß Asylgesetz 2005 zulässig war, und wenn Asylanträge zurückgezogen werden, wo es in Ausnahmefällen möglich ist.
- **„Aussetzung“ gemäß 38 AVG**  
Das Bundesamt für Fremdenwesen und Asyl kann asyl- oder fremdenpolizeiliche Verfahren bis zur rechtskräftigen Entscheidung einer Vorfrage aussetzen, wenn diese Vorfrage schon anderorts der Gegenstand eines anhängigen Verfahrens ist oder wird.
- **„Einstellung“ gemäß § 24 Asylgesetz 2005**  
Asylverfahren sind einzustellen, wenn eine Feststellung des maßgeblichen Sachverhaltes noch nicht erfolgen kann, weil der Asylwerber sich dem Verfahren entzogen hat, d.h., wenn Aufenthaltsort wegen Verletzung der Mitwirkungspflicht gemäß Asylgesetz 2005 weder bekannt noch sonst durch die Behörde leicht feststellbar ist, oder wenn er das Bundesgebiet freiwillig verlässt und das Verfahren nicht als gegenstandslos abzulegen ist.

## Redaktionelle Hinweise

Diese statistische Aufstellung erscheint monatlich und ist online via Homepage des BM.I (<http://www.bmi.gv.at/301/Statistiken/start.aspx>) verfügbar. Der Abdruck von Tabellen, Grafiken und Auszügen ist nur mit korrekter Quellenangabe (BUNDESMINISTERIUM für INNERES) gestattet.

**Impressum:** BM.I; Abteilung V/8  
Herrengasse 7  
1014 Wien

**Datenquellen:** Integrierte Fremdenadministration (IFA)