

ASYLSTATISTIK

2019

 Bundesministerium
Inneres

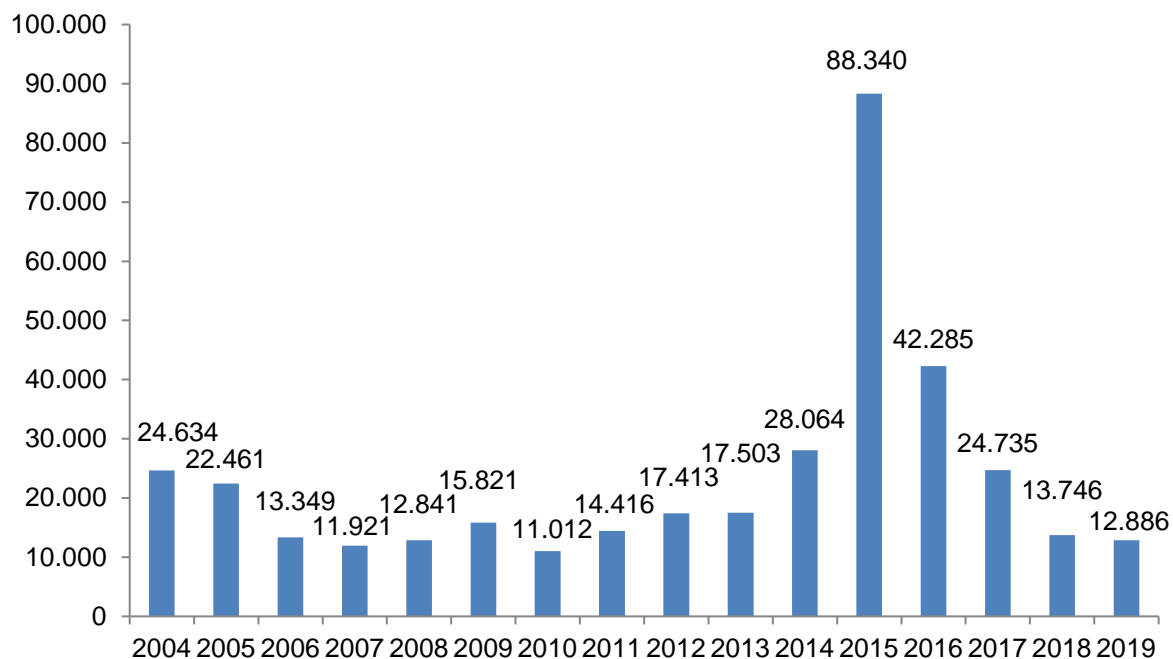
INHALTSVERZEICHNIS

I. ÜBERSICHT.....	4
Jährliche Entwicklung der Asylanträge 2004 bis 2019	4
Monatliche Entwicklung im Mehrjahresvergleich	4
Monatliche Entwicklung 2019	5
Verteilung der Top 10 Herkunftsstaaten 2019	5
Monatliche Entwicklung der Asylanträge von UMF 2019	6
Anteile und Anzahl UMF „unter 14 Jahre“ und „14 bis unter 18 Jahre“ 2019.....	6
Rechtskräftige Entscheidungen des Jahres 2019	7
Offene Verfahren von BFA und Gerichten von 2014 – 2019 (jeweils 31. Dezember).....	7
II. ANTRAGSSTATISTIK	8
Asylanträge 2019	8
Gliederung nach Geschlecht.....	9
Gliederung nach Antragsart	9
Top 10 Antragsstärkste Nationen (Anträge/Entscheidungen)	10
Gliederung nach Staatsangehörigkeit, Antragsart und Monat.....	11
Unbegleitete minderjährige Asylwerber	24
Gliederung nach Altersgruppe und Antragsmonat	24
Gliederung nach Staatsangehörigkeit und Monat.....	25
Unter 14 Jahre	25
Ab 14 bis 18 Jahre	26
III. ENTSCHEIDUNGEN.....	28
Übersicht Entscheidungen	28
Rechtskräftige Asylgewährungen des Jahres 2019	36
Rechtskräftig negative Asylentscheidungen des Jahres 2019	38
Rechtskräftige "Subsidiäre Schutzgewährungen" des Jahres 2019.....	41
Rechtskräftig negative Entscheidungen über den "Subsidiären Schutz"	43
des Jahres 2019	43
Rechtskräftige "Humanitäre Aufenthaltstitel" des Jahres 2019	46
Rechtskräftig negative Entscheidungen über den "Humanitären Aufenthaltstitel"	49
des Jahres 2019	49

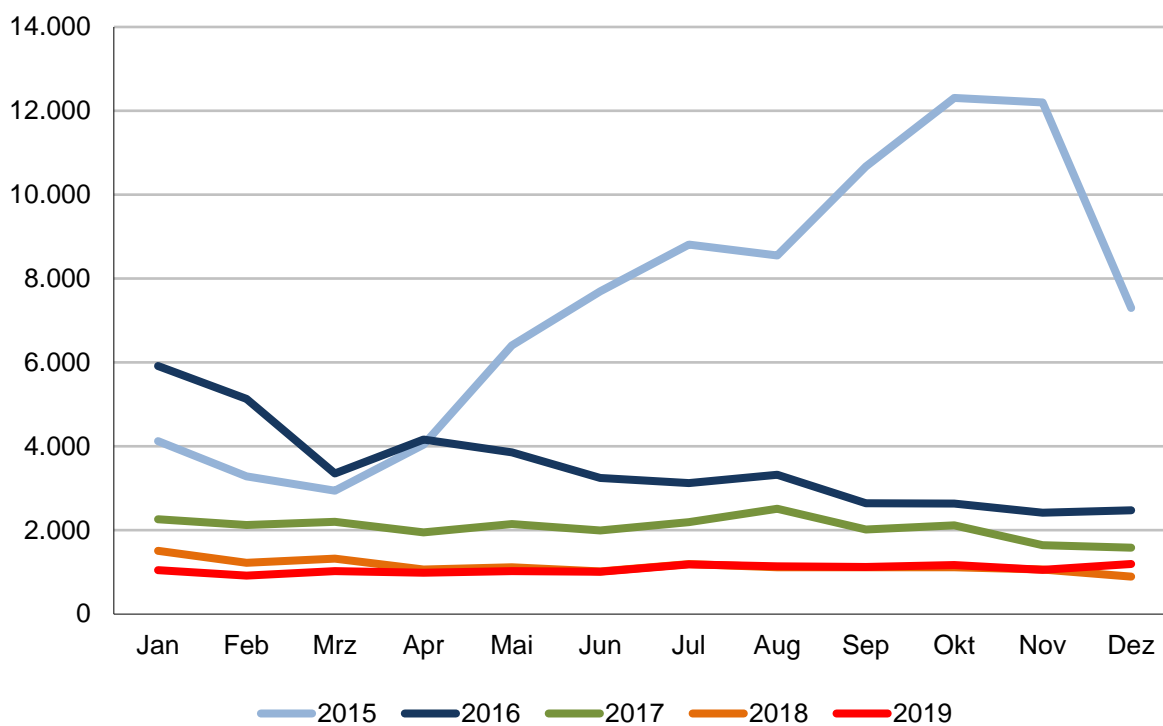
IV. OFFENE VERFAHREN.....	53
Übersicht 2013 bis 2018	53
Offene Verfahren 2019	53
V. ALLGEMEINE HINWEISE	54
Grundsätzliches zur Asylstatistik	54
„Asylwerber“	54
„Asylgewährungen“ bzw. „Subsidiäre Schutzgewährungen“	54
„Humanitäre Aufenthaltstitel“	54
„Negative Asylentscheidungen“	54
„Rechtskraft 1. Instanz“ bzw. „Rechtskraft 2. Instanz“	54
„Erstantragsteller“	54
„Mehrfachantragsteller“	54
„Sonstige Entscheidungen“	55
Redaktionelle Hinweise.....	55

I. Übersicht

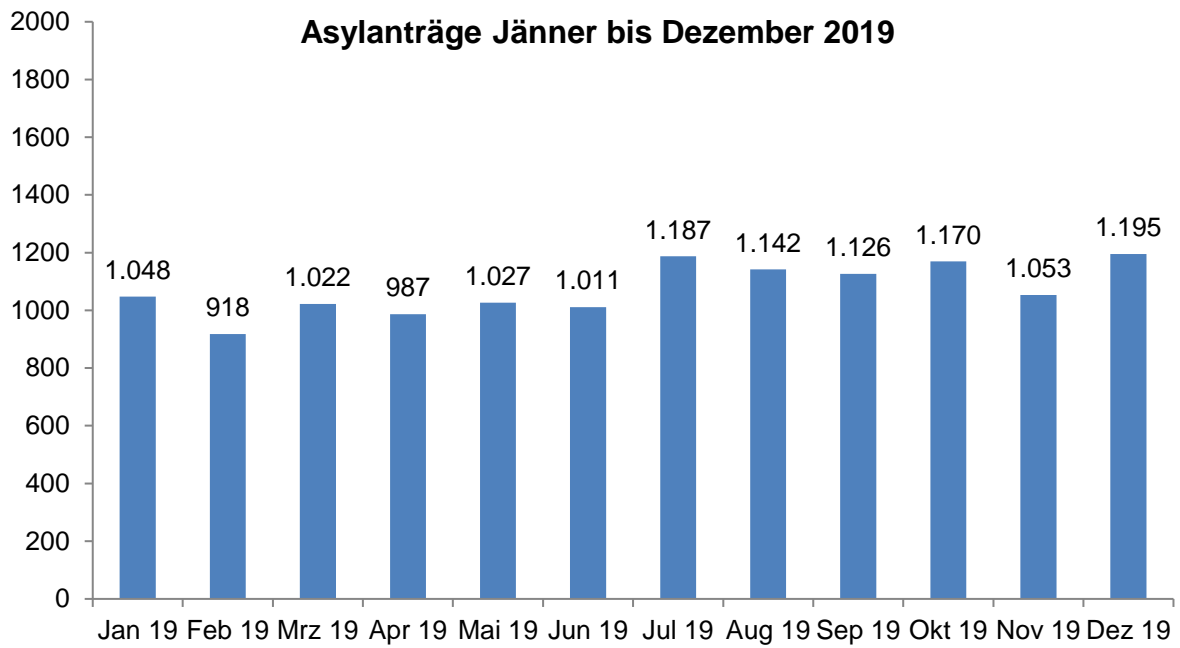
Jährliche Entwicklung der Asylanträge 2004 bis 2019



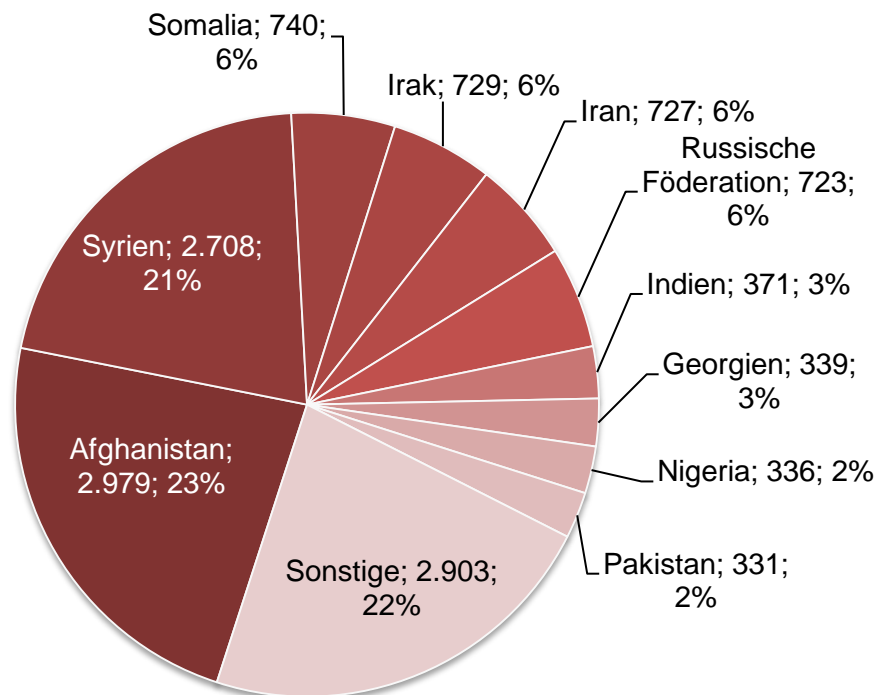
Monatliche Entwicklung im Mehrjahresvergleich



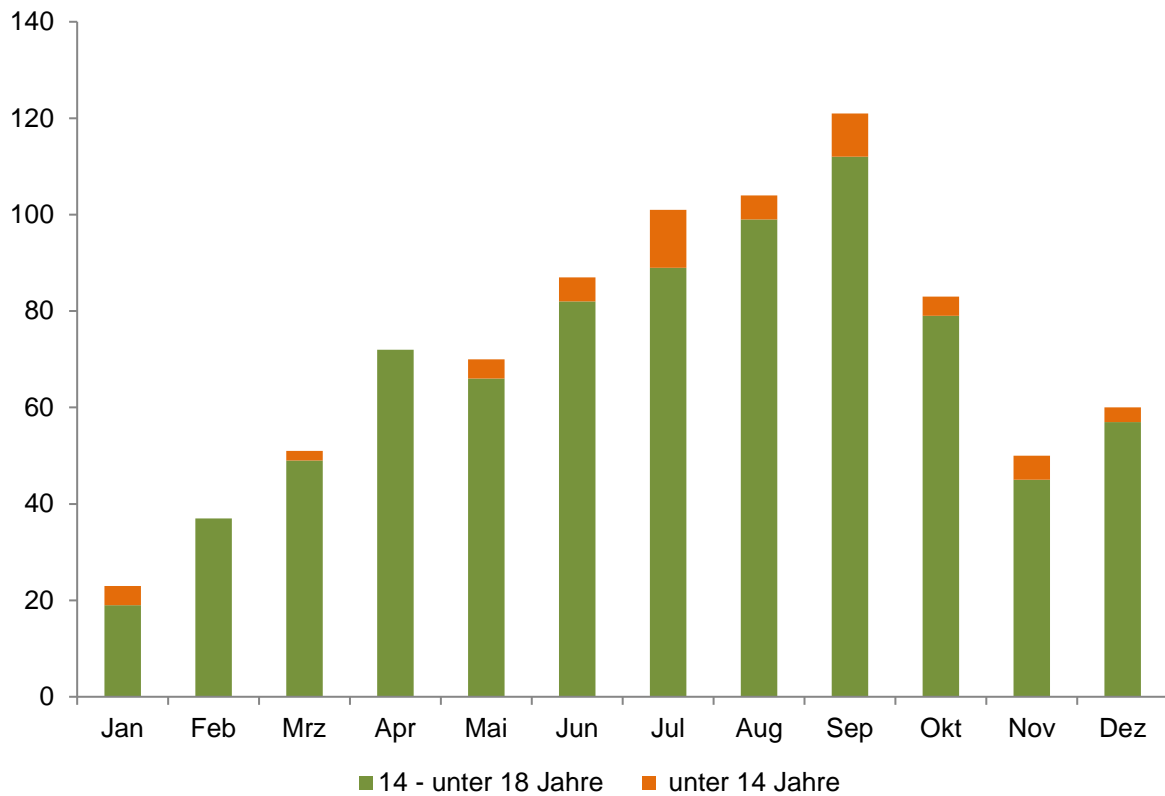
Monatliche Entwicklung 2019



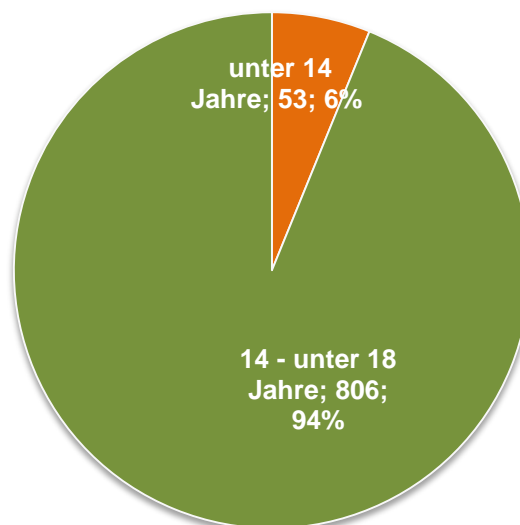
Verteilung der Top 10 Herkunftsstaaten 2019



Monatliche Entwicklung der Asylanträge von UMF 2019

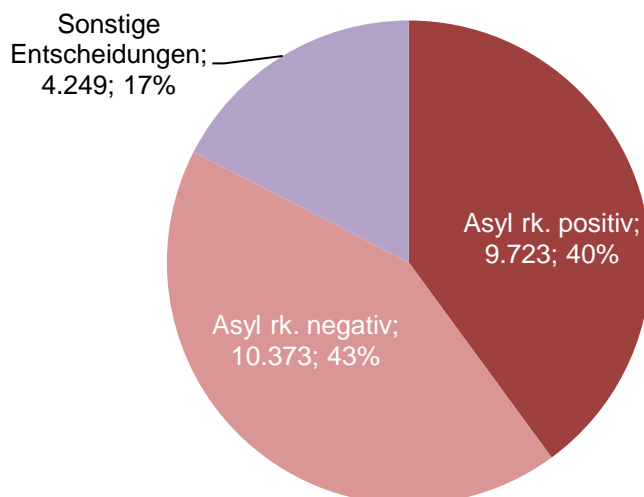


Anteile und Anzahl UMF „unter 14 Jahre“ und „14 bis unter 18 Jahre“ 2019

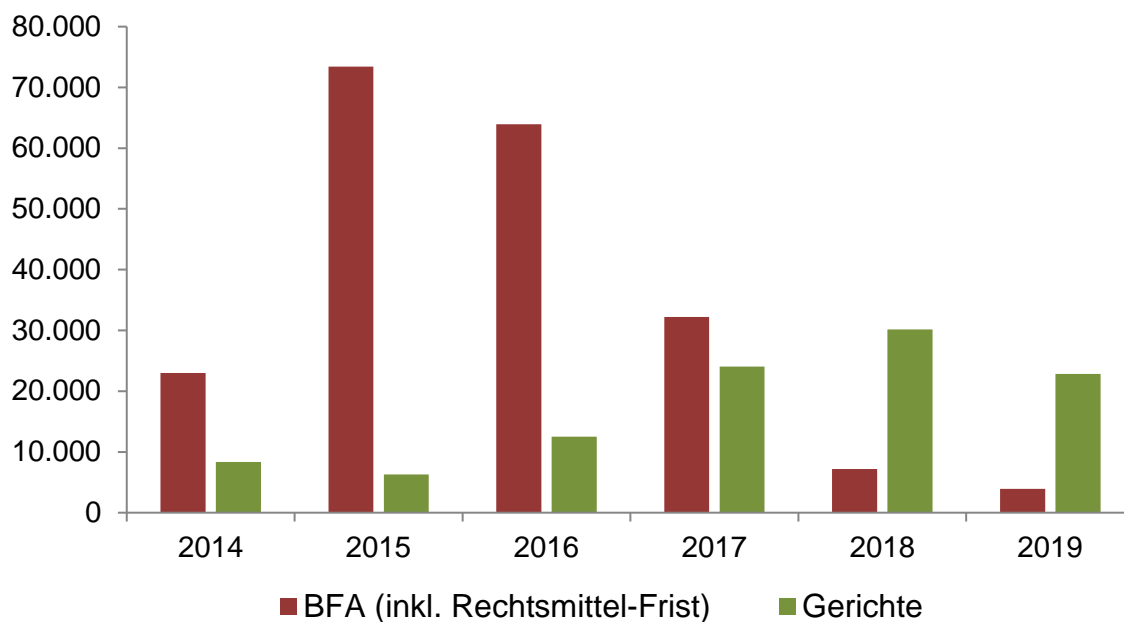


Rechtskräftige Entscheidungen des Jahres 2019

Rechtskräftig positive, negative und sonstige Entscheidungen



Offene Verfahren von BFA und Gerichten von 2014 – 2019 (jeweils 31. Dezember)



II. Antragsstatistik

Asylanträge 2019

	2019	Vorjahr	Differenz
Jänner	1.048	1.509	-30,55%
Februar	918	1.220	-24,75%
März	1.022	1.321	-22,63%
April	987	1.060	-6,89%
Mai	1.027	1.114	-7,81%
Juni	1.011	1.014	-0,30%
Juli	1.187	1.196	-0,75%
August	1.142	1.113	2,61%
September	1.126	1.119	0,63%
Oktober	1.170	1.120	4,46%
November	1.053	1.066	-1,22%
Dezember	1.195	894	33,67%
Gesamt	12.886	13.746	-6,26%

Gliederung nach Geschlecht

	Männlich	%	Weiblich	%	Summe:
Jänner	631	60,21%	417	39,79%	1.048
Februar	547	59,59%	371	40,41%	918
März	634	62,04%	388	37,96%	1.022
April	630	63,83%	357	36,17%	987
Mai	732	71,28%	295	28,72%	1.027
Juni	707	69,93%	304	30,07%	1.011
Juli	805	67,82%	382	32,18%	1.187
August	771	67,51%	371	32,49%	1.142
September	728	64,65%	398	35,35%	1.126
Oktober	804	68,72%	366	31,28%	1.170
November	714	67,81%	339	32,19%	1.053
Dezember	859	71,88%	336	28,12%	1.195
Summe:	8.562	66,44%	4.324	33,56%	12.886

Gliederung nach Antragsart

	Gesamt	Erstantragsteller	%	Mehrfachantragsteller	%
Jänner	1.048	870	83,02%	178	16,98%
Februar	918	773	84,20%	145	15,80%
März	1.022	873	85,42%	149	14,58%
April	987	822	83,28%	165	16,72%
Mai	1.027	880	85,69%	147	14,31%
Juni	1.011	855	84,57%	156	15,43%
Juli	1.187	1.018	85,76%	169	14,24%
August	1.142	985	86,25%	157	13,75%
September	1.126	999	88,72%	127	11,28%
Oktober	1.170	1.013	86,58%	157	13,42%
November	1.053	870	82,62%	183	17,38%
Dezember	1.195	1.051	87,95%	144	12,05%
Summe:	12.886	11.009	85,43%	1.877	14,57%

Top 10 Antragsstärkste Nationen (Anträge/Entscheidungen)¹

Anträge und Entscheidungen des Jahres 2019 per 31.12.2019

Staatsangehörigkeit	Anträge	Rk. pos. Ent.	Rk. neg. Ent.	sonst. Ent.
Afghanistan	2.979	4.070	3.601	1.167
Syrien	2.708	2.534	235	87
Somalia	740	751	482	55
Irak	729	300	1.121	332
Iran	727	786	310	77
Russische Föderation	723	378	518	178
Indien	371	0	321	51
Georgien	339	4	407	64
Nigeria	336	23	517	74
Pakistan	331	20	295	81

Anträge und Entscheidungen des Jahres 2019 in % per 31.12.2019

Staatsangehörigkeit	Anträge	% pos	% neg	% sonst.
Afghanistan	2.979	46%	41%	13%
Syrien	2.708	89%	8%	3%
Somalia	740	58%	37%	4%
Irak	729	17%	64%	19%
Iran	727	67%	26%	7%
Russische Föderation	723	35%	48%	17%
Indien	371	0%	86%	14%
Georgien	339	1%	86%	13%
Nigeria	336	4%	84%	12%
Pakistan	331	5%	74%	20%

¹ Gereiht nach der Zahl der Anträge
Bundesministerium für Inneres

Gliederung nach Staatsangehörigkeit, Antragsart und Monat

Asylanträge nach Staatsangehörigkeit und Antragsmonat des Jahres 2019

	Jänner	Februar	März	April	Mai	Juni	Juli	August	September	Oktober	November	Dezember	Summe:
Afghanistan	199	224	221	243	243	257	286	299	311	280	193	223	2.979
Ägypten	7	3	8	3	5	5	5	7	4	4	3	9	63
Albanien	4	7	7	8	1	1	1	3	9	4	2	9	56
Algerien	9	7	11	11	6	12	11	7	13	24	23	38	172
Angola		1			1		1			2		2	7
Äquatorialguinea												1	1
Armenien	4	2	2	10	9	10		9	6	14	7	3	76
Aserbaidshjan	3		2	2	2	6	1	2	13	4	7		42
Äthiopien	1	1	1	6	2	3	4	2	2	4	1		27
Australien										1			1
Bangladesch	4	5	6	12	28	59	31	30	13	34	3	15	240
Belarus		1	2	2	2	3		4		4	1	3	22
Benin								1	2				3
Bosnien-Herzegowina	1	2	2	1	3	1	3	2	1		2		18
Brasilien												1	1
Bulgarien						1							1
Burkina Faso		1	1				1						3
Chile												1	1

	Jänner	Februar	März	April	Mai	Juni	Juli	August	September	Oktober	November	Dezember	Summe:
China Volksrepublik	27	11	12	16	15	11	21	27	18	27	9	9	203
Cote d'Ivoire				1	1		2					1	5
Deutschland						1	1	1					3
Dominikanische Republik	1	1											2
Ecuador										2			2
El Salvador					1								1
Eritrea	2	1	1	2	9	1	1	2	10	4	3	2	38
Frankreich			1										1
Gambia	8	4	4	7	5	12	5	5	4	7	3		64
Georgien	25	37	23	14	26	34	30	23	25	24	52	26	339
Ghana	1	1	2	1	1		3	1	1	2			13
Guatemala				2									2
Guinea	2	1	3	2		1	1		2	2	2		16
Guinea-Bissau	2	2		1									5
Indien	17	15	27	25	42	27	34	40	30	39	36	39	371
Irak	66	47	77	75	53	47	51	65	46	67	45	90	729
Iran	72	65	56	62	59	55	69	56	65	56	50	62	727
Israel											1		1
Italien			1										1
Japan												1	1
Jemen	1	1	5	6	4	6	6	11	2	2	3		47
Jordanien	1		9		1		1		7	2	2		23

	Jänner	Februar	März	April	Mai	Juni	Juli	August	September	Oktober	November	Dezember	Summe:
Kamerun	10		1	4	1	2	3	2	6		2	2	33
Kasachstan	1	5	2		2	1		7	3	7	3		31
Kenia	2		1				1		1		1		6
Kirgisistan		6	2				5		1	1	5		20
Kolumbien	2	3				2	3	1	1		2		14
Kongo			1			1							2
Kongo Demokr. Rep.	2	1	5	3	4		4		3	4	2	7	35
Kosovo	3	10	3	3	2	4	7	16	7	3		3	61
Kroatien	1									1			2
Kuba				2	8	4		2					16
Kuwait				7				1					8
Libanon	2	1	4	8	2	8		2	2	2	5	2	38
Liberia											1		1
Libyen	1		3	4	3	4	3		4	8	10	5	45
Litauen				1									1
Malawi		1											1
Mali	1	1										1	3
Marokko	12	7	7	9	12	10	11	10	9	12	27	38	164
Mauretanien												1	1
Mexiko								1					1
Moldau		1		1	3			3	1	2	1	1	13
Mongolei	6	2	3	8	3	1	2	7	3	6	3		44
Montenegro									1				1

	Jänner	Februar	März	April	Mai	Juni	Juli	August	September	Oktober	November	Dezember	Summe:
Myanmar	1							1	1				3
Nepal	1		1		2					1		1	6
Nicaragua					1								1
Niederlande			1										1
Niger					1					1			2
Nigeria	39	35	36	30	25	34	31	28	23	21	19	15	336
Nordmazedonien	9	3	2	7	1	2		4	3	5	3	10	49
Norwegen		1			1								2
Pakistan	22	11	16	19	83	36	40	18	26	19	25	16	331
Peru							1						1
Philippinen	3	1	1	1									6
Polen		1											1
Ruanda	1	1			1								3
Rumänien				1		2					2		5
Russische Föderation	69	54	71	63	55	55	84	48	49	62	63	50	723
Schweden							1						1
Senegal	2			1	1	2			2	1	2	2	13
Serbien	20	13	5		2	5	7	8	1				61
Sierra Leone		1		1		1		1			2		6
Simbabwe									1	1			2
Slowakei			2			1							3
Slowenien			1										1
Somalia	58	50	60	52	47	42	83	61	76	110	39	62	740

	Jänner	Februar	März	April	Mai	Juni	Juli	August	September	Oktober	November	Dezember	Summe:
Spanien									1	1			2
Sri Lanka	4	1	1			1	8		2			1	18
Sudan		2	1		2	3	2	3	2	1		1	17
Südsudan		4											4
Syrien	218	194	222	180	185	175	230	238	227	213	284	342	2.708
Tadschikistan	6	2	2	1	1		5	4	4	2	1		28
Togo									2				2
Tschad			1						1	1			3
Tschechische Republik					1								1
Tunesien	6	5	1	8	1	4	8	4	5	6	12	18	78
Türkei	19	16	16	18	16	18	31	36	27	34	36	31	298
Turkmenistan					1								1
Uganda				1	2	1	2					1	7
Ukraine	23	14	48	16	13	8	11	11	11	10	28	28	221
unbekannt	37	26	15	22	20	26	32	21	27	21	22	14	283
Ungarn				1		1							2
USA			1							1			2
Usbekistan	6	2	1	2	4	1	1	1	4	2	2	4	30
Venezuela	3	3	1	1	2	1	2	4	4	1	2	1	25
Vereinigtes Königreich								1			1		2
Vietnam	1					2		1	1	1		3	9
Summe:	1.048	918	1.022	987	1.027	1.011	1.187	1.142	1.126	1.170	1.053	1.195	12.886

Asyl- Erstanträge nach Staatsangehörigkeit und Antragsmonat des Jahres 2019

	Jänner	Februar	März	April	Mai	Juni	Juli	August	September	Oktober	November	Dezember	Summe:
Afghanistan	159	193	189	205	208	213	260	257	281	256	166	196	2.583
Ägypten	6	3	7	3	4	1	2	4	4	2	2	9	47
Albanien	3	7	6	6		1		3	9	4	2	8	49
Algerien	3	3	7	5	4	8	4	4	11	19	19	33	120
Angola		1			1		1			2		2	7
Armenien	2	2	2	6	6	10		3	2	10	7	1	51
Aserbajdschan	3			2	1	5	1	2	13	4	7		38
Äthiopien	1	1	1	6	2	3	4	2	2	3	1		26
Australien										1			1
Bangladesch	3	5	3	5	27	58	29	25	12	28	2	7	204
Belarus			2	2	2	3		4		4	1	2	20
Benin								1	2				3
Bosnien-Herzegowina	1	2	2		3	1	3	2	1		1		16
Brasilien												1	1
Bulgarien						1							1
Burkina Faso			1				1						2
Chile												1	1
China Volksrepublik	24	10	10	15	14	8	18	24	13	25	5	8	174
Cote d'Ivoire					1		2						3
Deutschland						1	1	1					3

	Jänner	Februar	März	April	Mai	Juni	Juli	August	September	Oktober	November	Dezember	Summe:
Dominikanische Republik	1	1											2
Ecuador										2			2
El Salvador					1								1
Eritrea	2	1	1	1	9	1	1	2	10	4	2	2	36
Frankreich			1										1
Gambia	6	3	4	3	4	10	4	4	3	5	1		47
Georgien	23	28	21	13	16	27	17	20	22	22	35	21	265
Ghana	1	1	2	1	1		1	1		2			10
Guatemala				2									2
Guinea	2	1	2						2	2			9
Guinea-Bissau	1	2											3
Indien	10	8	19	19	33	22	29	38	25	34	25	31	293
Irak	61	33	70	60	47	31	45	56	39	51	31	79	603
Iran	61	62	55	54	56	51	67	49	59	48	40	56	658
Israel											1		1
Japan												1	1
Jemen	1	1	5	6	4	6	6	11	2	2	3		47
Jordanien	1		9		1		1		7	2	1		22
Kamerun	10		1	2	1	2	2		6		2	2	28
Kasachstan	1				1	1				3	3		9
Kenia			1						1		1		3
Kirgisistan		6	1				1		1	1	5		15

	Jänner	Februar	März	April	Mai	Juni	Juli	August	September	Oktober	November	Dezember	Summe:
Kolumbien	2	3				2	3	1	1		2		14
Kongo						1							1
Kongo Demokr. Rep.		1	5	3	4		3		3	4	2	7	32
Kosovo	3	9	3	3	2	3	1	11	5	2			42
Kroatien	1									1			2
Kuba				2	8	4		2					16
Kuwait				7				1					8
Libanon	1	1	4	7	2	5		2	2	2	5	2	33
Liberia											1		1
Libyen	1		3	4	3	2	3		4	7	10	5	42
Litauen				1									1
Malawi		1											1
Mali	1											1	2
Marokko	6	5	5	5	4	6	8	7	5	9	19	33	112
Mexiko								1					1
Moldau		1			3			3	1		1	1	10
Mongolei	1	1	3	4	2	1	2	2	3		3		22
Montenegro									1				1
Myanmar	1							1	1				3
Nepal			1		1							1	3
Nicaragua					1								1
Niger					1					1			2
Nigeria	22	15	19	19	14	18	13	11	12	11	6	8	168

	Jänner	Februar	März	April	Mai	Juni	Juli	August	September	Oktober	November	Dezember	Summe:
Nordmazedonien	7	3	2	7	1	2		4	2	5	2	10	45
Norwegen		1			1								2
Pakistan	12	5	11	15	72	29	32	14	21	14	19	12	256
Peru							1						1
Philippinen	3	1	1	1									6
Polen		1											1
Ruanda	1	1			1								3
Rumänien				1		2							3
Russische Föderation	56	43	59	50	41	43	58	43	34	50	43	30	550
Schweden							1						1
Senegal	2					2			2		1	1	8
Serbien	12	7	5		2	4	4	4					38
Sierra Leone		1		1				1					3
Simbabwe									1				1
Slowakei			2			1							3
Slowenien			1										1
Somalia	49	40	48	30	39	30	71	53	64	99	31	44	598
Spanien									1	1			2
Sri Lanka	4	1	1			1	8		2			1	18
Sudan		2	1		2	3	2	2	2	1		1	16
Südsudan		4											4
Syrien	218	190	213	180	183	174	225	237	226	211	281	339	2.677
Tadschikistan	3	1	2	1	1		5	3	4	2	1		23

	Jänner	Februar	März	April	Mai	Juni	Juli	August	September	Oktober	November	Dezember	Summe:
Togo									2				2
Tschad			1						1				2
Tschechische Republik					1								1
Tunesien	1	3		7	1	4	6	2	3	4	10	16	57
Türkei	14	13	10	16	10	16	28	33	23	27	25	30	245
Turkmenistan					1								1
Uganda					1	1	1					1	4
Ukraine	19	14	34	16	11	8	10	7	11	5	23	26	184
unbekannt	37	26	15	22	17	24	31	20	27	16	18	14	267
Ungarn				1		1							2
USA			1							1			2
Usbekistan	3	2	1	2	1	1		1	4	2	1	4	22
Venezuela	3	3		1	2	1	2	4	4	1	2	1	24
Vereinigtes Königreich								1			1		2
Vietnam	1					2		1		1		3	8
Summe:	870	773	873	822	880	855	1.018	985	999	1.013	870	1.051	11.009

Asyl- Mehrfachanträge nach Staatsangehörigkeit und Antragsmonat des Jahres 2019

	Jänner	Februar	März	April	Mai	Juni	Juli	August	September	Oktober	November	Dezember	Summe:
Afghanistan	40	31	32	38	35	44	26	42	30	24	27	27	396
Ägypten	1		1		1	4	3	3		2	1		16
Albanien	1		1	2	1		1					1	7
Algerien	6	4	4	6	2	4	7	3	2	5	4	5	52
Äquatorialguinea												1	1
Armenien	2			4	3			6	4	4		2	25
Aserbajdschan			2		1	1							4
Äthiopien										1			1
Bangladesch	1		3	7	1	1	2	5	1	6	1	8	36
Belarus		1										1	2
Bosnien-Herzegowina				1							1		2
Burkina Faso		1											1
China Volksrepublik	3	1	2	1	1	3	3	3	5	2	4	1	29
Cote d'Ivoire				1								1	2
Eritrea				1							1		2
Gambia	2	1		4	1	2	1	1	1	2	2		17
Georgien	2	9	2	1	10	7	13	3	3	2	17	5	74
Ghana							2		1				3
Guinea			1	2		1	1				2		7
Guinea-Bissau	1			1									2
Indien	7	7	8	6	9	5	5	2	5	5	11	8	78

	Jänner	Februar	März	April	Mai	Juni	Juli	August	September	Oktober	November	Dezember	Summe:
Irak	5	14	7	15	6	16	6	9	7	16	14	11	126
Iran	11	3	1	8	3	4	2	7	6	8	10	6	69
Italien			1										1
Jordanien											1		1
Kamerun				2			1	2					5
Kasachstan		5	2		1			7	3	4			22
Kenia	2						1						3
Kirgisistan			1				4						5
Kongo			1										1
Kongo Demokr. Rep.	2						1						3
Kosovo		1				1	6	5	2	1		3	19
Libanon	1			1		3							5
Libyen						2				1			3
Mali		1											1
Marokko	6	2	2	4	8	4	3	3	4	3	8	5	52
Mauretanien												1	1
Moldau				1						2			3
Mongolei	5	1		4	1			5		6			22
Nepal	1				1					1			3
Niederlande			1										1
Nigeria	17	20	17	11	11	16	18	17	11	10	13	7	168
Nordmazedonien	2								1		1		4
Pakistan	10	6	5	4	11	7	8	4	5	5	6	4	75

	Jänner	Februar	März	April	Mai	Juni	Juli	August	September	Oktober	November	Dezember	Summe:
Rumänien											2		2
Russische Föderation	13	11	12	13	14	12	26	5	15	12	20	20	173
Senegal				1	1					1	1	1	5
Serbien	8	6				1	3	4	1				23
Sierra Leone						1					2		3
Simbabwe										1			1
Somalia	9	10	12	22	8	12	12	8	12	11	8	18	142
Sudan								1					1
Syrien		4	9		2	1	5	1	1	2	3	3	31
Tadschikistan	3	1						1					5
Tschad										1			1
Tunesien	5	2	1	1			2	2	2	2	2	2	21
Türkei	5	3	6	2	6	2	3	3	4	7	11	1	53
Uganda				1	1		1						3
Ukraine	4		14		2		1	4		5	5	2	37
unbekannt					3	2	1	1		5	4		16
Usbekistan	3				3		1				1		8
Venezuela			1										1
Vietnam									1				1
Summe:	178	145	149	165	147	156	169	157	127	157	183	144	1.877

Unbegleitete minderjährige Asylwerber

Asylanträge von unbegleiteten Minderjährigen des Jahres 2019

Bei gegenständlichen Zuordnungen zu den Altersgruppen wurde jenes Alter herangezogen, das zum Zeitpunkt der Auswertung von den nationalen Behörden akzeptiert wurde. Berichtigungen aufgrund einer Altersfeststellung sind im Nachhinein möglich.

Gliederung nach Altersgruppe und Antragsmonat

	Unter 14 Jahre	Ab 14 bis 18 Jahre	Summe:
Jänner	4	19	23
Februar		37	37
März	2	49	51
April		72	72
Mai	4	66	70
Juni	5	82	87
Juli	12	89	101
August	5	99	104
September	9	112	121
Oktober	4	79	83
November	5	45	50
Dezember	3	57	60
Summe:	53	806	859

Asylanträge von unbegleiteten Minderjährigen

Gliederung nach Staatsangehörigkeit und Monat

Unter 14 Jahre

	Jänner	Februar	März	April	Mai	Juni	Juli	August	September	Oktober	November	Dezember	Summe:
Afghanistan			1		2	3	9	4	4	2	1	1	27
Ägypten												1	1
Albanien									2				2
Algerien										1			1
China Volksrepublik									1				1
Irak								1					1
Iran			1			1							2
Nigeria	3												3
Russische Föderation									2				2
Somalia					1								1
Syrien	1				1	1	3			1	4	1	12
Summe:	4	0	2	0	4	5	12	5	9	4	5	3	53

Ab 14 bis 18 Jahre

	Jänner	Februar	März	April	Mai	Juni	Juli	August	September	Oktober	November	Dezember	Summe:
Afghanistan	12	28	35	68	47	62	71	83	95	56	27	31	615
Ägypten	1				1			3		1		1	7
Algerien						2	1					3	6
Bangladesch					5	5	2	4	3	1		1	21
Gambia						2	1						3
Georgien											1		1
Guinea-Bissau		1											1
Indien					2				1	2			5
Irak			1				2	2		2	1	5	13
Iran		1	1	1	1				3	2		1	10
Jemen						1			1				2
Kongo Demokr. Rep.			1		1				1	1			4
Kosovo		2											2
Libyen							1				1	1	3
Marokko							2			2		1	5
Myanmar								1					1
Nigeria	1		2	1	1	2	1						8
Pakistan	1		1		4	3	2	1	4		1		17
Russische Föderation				1			1						2
Serbien			1										1

	Jänner	Februar	März	April	Mai	Juni	Juli	August	September	Oktober	November	Dezember	Summe:
Somalia		1	2		1		1	3	1	6	2	1	18
Sudan							1						1
Syrien	2	4	5		1	3	3		2	5	8	9	42
Tschad										1			1
Tunesien												1	1
Türkei	1				2	2		1	1		1		8
Ukraine				1									1
unbekannt								1			3		4
Vietnam	1											2	3
Summe:	19	37	49	72	66	82	89	99	112	79	45	57	806

III. Entscheidungen

Übersicht Entscheidungen

Rechtskräftige Entscheidungen des Jahres 2019 nach Art der Entscheidung

	pos rk	neg rk	Summe
Asylentscheidungen	9.723	10.373	20.096
Entscheidungen Subsidiärer Schutz	2.246	7.375	9.621
Entscheidungen Humanitärer Aufenthaltstitel	1.958	14.114	16.072
Sonstige Entscheidungen			4.249
Summe	13.927	31.862	50.038

Entscheidungen nach Art der Entscheidung und Staatsangehörigkeit (I. und II. Instanz) des Jahres 2019

	Asylverfahrensentscheidungen						rk. Subsidiäre Schutzgewährungen	
	rk. Asylgewährungen	% von Gesamt	rk. neg. Asylentscheidungen	% von Gesamt	Sonstige Entscheidungen	% von Gesamt		Gesamt
Afghanistan	4.070	46,1%	3.601	40,7%	1.167	13,2%	8.838	1.225
Ägypten	19	15,8%	68	56,7%	33	27,5%	120	
Albanien	1	1,9%	42	77,8%	11	20,4%	54	
Algerien			130	80,8%	31	19,3%	161	
Angola	1	12,5%	6	75,0%	1	12,5%	8	2
Äquatorialguinea			1	100,0%			1	
Armenien	8	4,5%	159	89,8%	10	5,7%	177	8
Aserbaidshan	5	20,0%	14	56,0%	6	24,0%	25	
Äthiopien	21	33,3%	36	57,1%	6	9,5%	63	7
Australien					2	100,0%	2	
Bahrain			2	100,0%			2	
Bangladesch	25	8,8%	166	58,3%	94	33,0%	285	10
Belarus	1	3,1%	19	59,4%	12	37,5%	32	
Belgien					2	100,0%	2	
Benin			7	87,5%	1	12,5%	8	1
Bosnien-Herzegowina	3	1,7%	15	8,6%	157	89,7%	175	
Brasilien	1	25,0%			3	75,0%	4	

	Asylverfahrensentscheidungen							rk. Subsidiäre Schutz- gewährungen
	rk. Asyl- gewährungen	% von Gesamt	rk. neg. Asyl- entscheidungen	% von Gesamt	Sonstige Entscheidungen	% von Gesamt	Gesamt	
Bulgarien					26	100,0%	26	
Burkina Faso			2	66,7%	1	33,3%	3	
Burundi			3	100,0%			3	2
China Rep. (Taiwan)			2	66,7%	1	33,3%	3	2
China Volksrepublik	90	33,3%	125	46,3%	55	20,4%	270	1
Cote d'Ivoire	4	33,3%	8	66,7%			12	1
Deutschland					106	100%	106	
Dominikanische Republik			3	27,3%	8	72,7%	11	
Dschibuti					1	100,0%	1	
Ecuador					5	100,0%	5	
Eritrea	44	66,7%	22	33,3%			66	16
Estland					1	100,0%	1	
Finnland					1	100,0%	1	
Frankreich			2	33,3%	4	66,7%	6	
Gambia	9	9,3%	77	79,4%	11	11,3%	97	1
Georgien	4	0,8%	407	85,7%	64	13,5%	475	32
Ghana	1	4,4%	19	82,6%	3	13,0%	23	1
Griechenland					4	100,0%	4	
Guatemala	2	100,0%					2	
Guinea	12	40,0%	17	56,7%	1	3,3%	30	

	Asylverfahrensentscheidungen						rk. Subsidiäre Schutz- gewährungen	
	rk. Asyl- gewährungen	% von Gesamt	rk. neg. Asyl- entscheidungen	% von Gesamt	Sonstige Entscheidungen	% von Gesamt		Gesamt
Guinea-Bissau			4	80,0%	1	20,0%	5	1
Indien			321	86,3%	51	13,7%	372	2
Indonesien					1	100,0%	1	
Irak	300	17,1%	1.121	64,0%	332	18,9%	1.753	264
Iran	786	67,0%	310	26,4%	77	6,6%	1.173	5
Irland					4	100,0%	4	
Israel	1	20,0%	3	60,0%	1	20,0%	5	
Italien					21	100,0%	21	
Jamaika					1	100,0%	1	
Japan					1	100,0%	1	
Jemen	40	75,5%	11	20,8%	2	3,8%	53	13
Jordanien	4	15,4%	20	76,9%	2	7,7%	26	
Kamerun	11	22,5%	35	71,4%	3	6,1%	49	4
Kanada					2	100,0%	2	
Kasachstan	9	18,8%	34	70,8%	5	10,4%	48	2
Kenia	2	22,2%	6	66,7%	1	11,1%	9	
Kirgisistan	1	4,6%	21	95,5%			22	
Kolumbien	1	20,0%	1	20,0%	3	60,0%	5	
Kongo	5	55,6%	4	44,4%			9	
Kongo Demokr. Rep.	6	26,1%	14	60,9%	3	13,0%	23	3

	Asylverfahrensentscheidungen						rk. Subsidiäre Schutz- gewährungen	
	rk. Asyl- gewährungen	% von Gesamt	rk. neg. Asyl- entscheidungen	% von Gesamt	Sonstige Entscheidungen	% von Gesamt		Gesamt
Kosovo	4	2,5%	67	41,4%	91	56,2%	162	7
Kroatien					58	100,0%	58	
Kuba	5	27,8%	12	66,7%	1	5,6%	18	
Kuwait	6	42,9%	1	7,1%	7	50,0%	14	
Lettland					1	100,0%	1	
Libanon	6	11,5%	30	57,7%	16	30,8%	52	2
Liberia			4	80,0%	1	20,0%	5	
Libyen	12	16,4%	48	65,8%	13	17,8%	73	20
Litauen					5	100,0%	5	
Mali	1	16,7%	4	66,7%	1	16,7%	6	1
Marokko	3	2,4%	110	88,7%	11	8,9%	124	4
Mauretanien			1	100,0%			1	1
Moldau			21	63,6%	12	36,4%	33	
Mongolei	1	1,3%	70	89,7%	7	9,0%	78	1
Montenegro			2	100,0%			2	
Myanmar	2	50,0%	1	25,0%	1	25,0%	4	
Nepal			16	84,2%	3	15,8%	19	
Nicaragua	1	33,3%	2	66,7%			3	
Niederlande					4	100,0%	4	
Niger			3	100,0%			3	

	Asylverfahrensentscheidungen						rk. Subsidiäre Schutz- gewährungen	
	rk. Asyl- gewährungen	% von Gesamt	rk. neg. Asyl- entscheidungen	% von Gesamt	Sonstige Entscheidungen	% von Gesamt		Gesamt
Nigeria	23	3,8%	517	84,2%	74	12,1%	614	28
Nordmazedonien			53	48,6%	56	51,4%	109	
Norwegen					1	100,0%	1	
Pakistan	20	5,1%	295	74,5%	81	20,5%	396	2
Philippinen	3	21,4%	10	71,4%	1	7,1%	14	
Polen					41	100,0%	41	
Portugal					5	100,0%	5	
Ruanda	2	50,0%			2	50,0%	4	
Rumänien					267	100%	267	
Russische Föderation	378	35,2%	518	48,2%	178	16,6%	1.074	50
Saudi Arabien	2	50,0%			2	50,0%	4	
Schweden					2	100,0%	2	
Schweiz			1	100,0%			1	
Senegal			10	90,9%	1	9,1%	11	
Serbien	10	3,0%	71	21,0%	257	76,0%	338	
Sierra Leone	3	17,7%	14	82,4%			17	1
Simbabwe			2	100,0%			2	
Slowakei					47	100,0%	47	
Slowenien					13	100,0%	13	
Somalia	751	58,3%	482	37,4%	55	4,3%	1.288	139

	Asylverfahrensentscheidungen							rk. Subsidiäre Schutz- gewährungen
	rk. Asyl- gewährungen	% von Gesamt	rk. neg. Asyl- entscheidungen	% von Gesamt	Sonstige Entscheidungen	% von Gesamt	Gesamt	
Spanien					3	100,0%	3	
Sri Lanka	8	32,0%	16	64,0%	1	4,0%	25	1
Sudan	16	28,6%	35	62,5%	5	8,9%	56	19
Südsudan			3	100,0%			3	
Syrien	2.534	88,7%	235	8,2%	87	3,1%	2.856	295
Tadschikistan	30	50,9%	29	49,2%			59	1
Tansania					1	100,0%	1	
Thailand					2	100,0%	2	
Togo			4	100,0%			4	
Tschad			1	100,0%			1	
Tschechische Republik					30	100,0%	30	
Tunesien	1	1,2%	67	80,7%	15	18,1%	83	
Türkei	86	15,5%	187	33,8%	281	50,7%	554	3
Turkmenistan	1	100,0%					1	
Uganda	1	12,5%	4	50,0%	3	37,5%	8	
Ukraine	12	2,7%	381	86,6%	47	10,7%	440	10
unbekannt	311	72,3%	79	18,4%	40	9,3%	430	32
Ungarn					61	100,0%	61	
USA			3	60,0%	2	40,0%	5	

	Asylverfahrensentscheidungen						rk. Subsidiäre Schutz- gewährungen	
	rk. Asyl- gewährungen	% von Gesamt	rk. neg. Asyl- entscheidungen	% von Gesamt	Sonstige Entscheidungen	% von Gesamt		Gesamt
Usbekistan	1	1,3%	75	93,8%	4	5,0%	80	1
Venezuela	2	7,7%	22	84,6%	2	7,7%	26	25
Vereinigtes Königreich					3	100,0%	3	
Vietnam			9	52,9%	8	47,1%	17	
Gesamt:	9.723	39,9%	10.373	42,6%	4.249	17,5%	24.345	2.246

**Entscheidungen nach Art der Entscheidung, Staatsangehörigkeit und
Geschlecht (I. und II. Instanz) des Jahres 2019 per 31.12.2019**

Rechtskräftige Asylgewährungen des Jahres 2019

	männlich	weiblich	Summe
Afghanistan	2.272	1.798	4.070
Ägypten	9	10	19
Albanien	1		1
Angola	1		1
Armenien	2	6	8
Aserbaidshan	3	2	5
Äthiopien	10	11	21
Bangladesch	16	9	25
Belarus	1		1
Bosnien-Herzegowina	2	1	3
Brasilien	1		1
China Volksrepublik	45	45	90
Cote d'Ivoire	3	1	4
Eritrea	23	21	44
Gambia	3	6	9
Georgien	1	3	4
Ghana		1	1
Guatemala	2		2
Guinea	3	9	12
Irak	154	146	300
Iran	464	322	786
Israel		1	1
Jemen	20	20	40
Jordanien	1	3	4
Kamerun	4	7	11
Kasachstan	2	7	9
Kenia		2	2
Kirgisistan	1		1
Kolumbien	1		1
Kongo	2	3	5
Kongo Demokr. Rep.	4	2	6
Kosovo	3	1	4
Kuba	4	1	5

	männlich	weiblich	Summe
Kuwait	6		6
Libanon	4	2	6
Libyen	7	5	12
Mali		1	1
Marokko		3	3
Mongolei	1		1
Myanmar	2		2
Nicaragua	1		1
Nigeria	8	15	23
Pakistan	11	9	20
Philippinen	1	2	3
Ruanda	1	1	2
Russische Föderation	179	199	378
Saudi Arabien		2	2
Serbien	7	3	10
Sierra Leone	1	2	3
Somalia	324	427	751
Sri Lanka	5	3	8
Sudan	9	7	16
Syrien	1.312	1.222	2.534
Tadschikistan	12	18	30
Tunesien	1		1
Türkei	56	30	86
Turkmenistan		1	1
Uganda	1		1
Ukraine	2	10	12
unbekannt	154	157	311
Usbekistan		1	1
Venezuela		2	2
Summe	5.163	4.560	9.723

Rechtskräftig negative Asylentscheidungen des Jahres 2019

	männlich	weiblich	Summe:
Afghanistan	2.999	602	3.601
Ägypten	58	10	68
Albanien	27	15	42
Algerien	120	10	130
Angola	1	5	6
Äquatorialguinea	1		1
Armenien	81	78	159
Aserbaidshan	12	2	14
Äthiopien	19	17	36
Bahrain	1	1	2
Bangladesch	154	12	166
Belarus	17	2	19
Benin	7		7
Bosnien-Herzegowina	11	4	15
Burkina Faso	2		2
Burundi	3		3
China Rep. (Taiwan)	1	1	2
China Volksrepublik	73	52	125
Cote d'Ivoire	6	2	8
Dominikanische Republik	2	1	3
Eritrea	15	7	22
Frankreich	1	1	2
Gambia	76	1	77
Georgien	265	142	407
Ghana	17	2	19
Guinea	16	1	17
Guinea-Bissau	4		4
Indien	297	24	321
Irak	799	322	1.121
Iran	224	86	310
Israel	1	2	3
Jemen	10	1	11
Jordanien	14	6	20

	männlich	weiblich	Summe:
Kamerun	21	14	35
Kasachstan	17	17	34
Kenia	2	4	6
Kirgisistan	13	8	21
Kolumbien	1		1
Kongo	4		4
Kongo Demokr. Rep.	8	6	14
Kosovo	42	25	67
Kuba	8	4	12
Kuwait	1		1
Libanon	18	12	30
Liberia	3	1	4
Libyen	38	10	48
Mali	4		4
Marokko	93	17	110
Mauretanien	1		1
Moldau	12	9	21
Mongolei	34	36	70
Montenegro	2		2
Myanmar	1		1
Nepal	14	2	16
Nicaragua	2		2
Niger	3		3
Nigeria	391	126	517
Nordmazedonien	33	20	53
Pakistan	283	12	295
Philippinen	3	7	10
Russische Föderation	264	254	518
Schweiz		1	1
Senegal	10		10
Serbien	43	28	71
Sierra Leone	14		14
Simbabwe	2		2
Somalia	403	79	482
Sri Lanka	16		16
Sudan	32	3	35

	männlich	weiblich	Summe:
Südsudan	1	2	3
Syrien	88	147	235
Tadschikistan	16	13	29
Togo	3	1	4
Tschad	1		1
Tunesien	64	3	67
Türkei	146	41	187
Uganda	4		4
Ukraine	182	199	381
unbekannt	56	23	79
USA	2	1	3
Usbekistan	42	33	75
Venezuela	11	11	22
Vietnam	7	2	9
Summe:	7.793	2.580	10.373

Rechtskräftige "Subsidiäre Schutzgewährungen" des Jahres 2019

	männlich	weiblich	Summe:
Afghanistan	754	471	1.225
Angola	1	1	2
Armenien	4	4	8
Äthiopien	1	6	7
Bangladesch	6	4	10
Benin	1		1
Burundi	2		2
China Rep. (Taiwan)	1	1	2
China Volksrepublik		1	1
Cote d'Ivoire		1	1
Eritrea	11	5	16
Gambia	1		1
Georgien	14	18	32
Ghana		1	1
Guinea-Bissau	1		1
Indien	2		2
Irak	144	120	264
Iran	2	3	5
Jemen	8	5	13
Kamerun		4	4
Kasachstan	2		2
Kongo Demokr. Rep.	2	1	3
Kosovo	5	2	7
Libanon	2		2
Libyen	12	8	20
Mali	1		1
Marokko		4	4
Mauretanien	1		1
Mongolei		1	1
Nigeria	8	20	28
Pakistan	1	1	2
Russische Föderation	33	17	50
Sierra Leone	1		1
Somalia	98	41	139

	männlich	weiblich	Summe:
Sri Lanka	1		1
Sudan	18	1	19
Syrien	112	183	295
Tadschikistan	1		1
Türkei	2	1	3
Ukraine	3	7	10
unbekannt	19	13	32
Usbekistan	1		1
Venezuela	14	11	25
Summe:	1.290	956	2.246

**Rechtskräftig negative Entscheidungen über den "Subsidiären Schutz"
des Jahres 2019**

	männlich	weiblich	Summe:
Afghanistan	1.761	88	1.849
Ägypten	52	7	59
Albanien	30	15	45
Algerien	86	8	94
Angola		1	1
Äquatorialguinea	1		1
Armenien	62	58	120
Aserbaidshan	11	3	14
Äthiopien	11	7	18
Bahrain	1	1	2
Bangladesch	139	8	147
Belarus	3	1	4
Benin	4		4
Bosnien-Herzegowina	19	8	27
Burkina Faso	1		1
Burundi	1		1
China Volksrepublik	53	38	91
Cote d'Ivoire	7	1	8
Deutschland	1		1
Dominikanische Republik	2		2
Eritrea	1		1
Frankreich	1	1	2
Gambia	35	1	36
Georgien	238	126	364
Ghana	11	2	13
Guinea	12		12
Guinea-Bissau	2		2
Indien	269	17	286
Irak	486	125	611
Iran	183	59	242
Israel	1	3	4
Jemen	1		1
Jordanien	12	7	19

	männlich	weiblich	Summe:
Kamerun	12	6	18
Kasachstan	11	14	25
Kenia	1	4	5
Kirgisistan	9	6	15
Kolumbien	1		1
Kongo	2		2
Kongo Demokr. Rep.	5	6	11
Kosovo	55	42	97
Kuba	7	4	11
Kuwait	1		1
Libanon	13	11	24
Liberia	2	1	3
Libyen	9		9
Mali	1		1
Marokko	79	9	88
Moldau	9	7	16
Mongolei	33	40	73
Montenegro	2		2
Nepal	14	2	16
Nicaragua	2		2
Niger	1		1
Nigeria	293	83	376
Nordmazedonien	30	18	48
Pakistan	238	5	243
Philippinen	2	7	9
Rumänien	1	2	3
Russische Föderation	521	511	1.032
Schweiz	1	1	2
Senegal	3		3
Serbien	55	41	96
Sierra Leone	9		9
Simbabwe	1		1
Somalia	86	5	91
Sri Lanka	7		7
Sudan	8	1	9
Syrien	102	67	169

	männlich	weiblich	Summe:
Tadschikistan	10	9	19
Togo	3	1	4
Tunesien	41	3	44
Türkei	136	45	181
Turkmenistan	1		1
Uganda	3		3
Ukraine	177	186	363
unbekannt	42	18	60
USA	2	1	3
Usbekistan	46	37	83
Venezuela	2	2	4
Vietnam	7	2	9
Summe:	5.593	1.782	7.375

Rechtskräftige "Humanitäre Aufenthaltstitel" des Jahres 2019

	männlich	weiblich	Summe:
Afghanistan	383	15	398
Ägypten	18	8	26
Albanien	2	5	7
Algerien	5		5
Angola	2	3	5
Armenien	35	33	68
Aserbajdschan	5	3	8
Äthiopien		2	2
Australien		1	1
Bangladesch	12	3	15
Belarus		3	3
Benin	2		2
Bosnien-Herzegowina	22	28	50
Brasilien	1	2	3
Chile		1	1
China Rep. (Taiwan)	1		1
China Volksrepublik	4	9	13
Cote d'Ivoire	2	1	3
Dominica	1		1
Dominikanische Republik	1	3	4
Gambia	1	1	2
Georgien	29	30	59
Ghana	5	1	6
Guatemala		1	1
Guinea	2		2
Haiti	1	1	2
Honduras		1	1
Indien	16	9	25
Irak	82	36	118
Iran	8	6	14
Israel		1	1
Jamaika	1	1	2
Jordanien		3	3

	männlich	weiblich	Summe:
Kamerun	3	3	6
Kanada		1	1
Kasachstan		3	3
Kenia		1	1
Kirgisistan	4	4	8
Kolumbien	1		1
Kongo Demokr. Rep.	5	5	10
Korea (Süd, Republik)	1		1
Kosovo	28	21	49
Kuba	1	1	2
Libanon	2	2	4
Liberia	1	1	2
Marokko	3	9	12
Moldau		2	2
Mongolei	19	38	57
Montenegro	3	1	4
Nepal	6		6
Nigeria	66	43	109
Nordmazedonien	12	16	28
Pakistan	30	6	36
Peru	1	3	4
Philippinen	3	4	7
Russische Föderation	150	163	313
Serbien	57	75	132
Somalia	29	5	34
Südafrika	1		1
Sudan	2		2
Syrien	2	10	12
Tadschikistan	5	9	14
Thailand	7	9	16
Togo	1		1
Tunesien	3	3	6
Türkei	36	32	68
Ukraine	47	54	101
unbekannt	21	13	34
USA	3	5	8

	männlich	weiblich	Summe:
Usbekistan	6	1	7
Venezuela		2	2
Vereinigtes Königreich		1	1
Vietnam	1		1
Summe:	1.201	757	1.958

**Rechtskräftig negative Entscheidungen über den "Humanitären Aufenthaltstitel"
des Jahres 2019**

	männlich	weiblich	Summe:
Afghanistan	2.617	119	2.736
Ägypten	101	9	110
Albanien	355	42	397
Algerien	193	9	202
Angola	2	3	5
Äquatorialguinea	2		2
Argentinien	3		3
Armenien	135	120	255
Aserbaidshan	41	14	55
Äthiopien	14	7	21
Australien		1	1
Bahrain	1	1	2
Bangladesch	180	15	195
Belarus	20	4	24
Benin	11		11
Bosnien-Herzegowina	228	58	286
Brasilien	6	5	11
Burkina Faso	6		6
Burundi	1	1	2
Chile	3		3
China Rep. (Taiwan)	1	1	2
China Volksrepublik	138	71	209
Cote d'Ivoire	14	3	17
Deutschland	1		1
Dominikanische Republik	10	5	15
Ecuador		1	1
El Salvador	1		1
Eritrea	8	5	13
Frankreich	1		1
Gambia	136	3	139
Georgien	427	176	603
Ghana	67	6	73

	männlich	weiblich	Summe:
Guinea	41		41
Guinea-Bissau	15		15
Haiti	1		1
Indien	428	27	455
Indonesien	1		1
Irak	759	159	918
Iran	269	65	334
Israel	1	5	6
Japan	1		1
Jemen	1		1
Jordanien	12	7	19
Kamerun	31	18	49
Kanada	1	1	2
Kasachstan	21	27	48
Kenia	1	6	7
Kirgisistan	18	15	33
Kolumbien	5	6	11
Kongo	4	1	5
Kongo Demokr. Rep.	8	7	15
Kosovo	163	74	237
Kuba	8	7	15
Kuwait	2	1	3
Libanon	25	11	36
Liberia	11		11
Libyen	25		25
Madagaskar		2	2
Malaysia	1		1
Mali	23		23
Marokko	212	13	225
Mauretanien	1		1
Mexiko	1	1	2
Moldau	84	11	95
Mongolei	50	58	108
Montenegro	36	9	45
Myanmar	1	1	2
Nepal	19	3	22

	männlich	weiblich	Summe:
Nicaragua	3		3
Niger	3		3
Nigeria	876	252	1.128
Nordmazedonien	198	34	232
Norwegen	1	1	2
Pakistan	506	5	511
Peru	2	1	3
Philippinen	4	14	18
Portugal	1		1
Ruanda	2		2
Rumänien		1	1
Russische Föderation	608	531	1.139
Sahara (Westsahara)	1		1
Schweiz	1	1	2
Senegal	29	1	30
Serbien	892	192	1.084
Sierra Leone	19	1	20
Simbabwe	2	1	3
Somalia	180	20	200
Sri Lanka	12		12
Sudan	22		22
Südsudan	1		1
Syrien	201	110	311
Tadschikistan	20	11	31
Thailand	3	1	4
Togo	5	2	7
Tschad	2		2
Tunesien	94	4	98
Türkei	252	61	313
Uganda	4		4
Ukraine	286	195	481
unbekannt	66	21	87
Uruguay	1		1
USA	9	8	17
Usbekistan	55	44	99
Venezuela	3	2	5

	männlich	weiblich	Summe:
Vereinigte Arabische Emirate		3	3
Vietnam	12	4	16
Summe:	11.379	2.735	14.114

IV. Offene Verfahren

Übersicht 2013 bis 2018

Offene Verfahren „Internationaler Schutz“ per 31. Dezember des jeweiligen Jahres nach Jahr und Instanz

	I. Instanz (inkl. Rechtsmittel-Frist)	Gerichte	Summe
2013	8.181	12.791	20.972
2014	22.986	8.352	31.338
2015	73.444	6.279	79.723
2016	63.912	12.497	76.409
2017	32.241	24.063	56.304
2018	7.196	30.168	37.364

Offene Verfahren 2019

TOP 15 der Offenen Verfahren „Internationaler Schutz“ des Jahres 2019 nach Instanz und Staatsangehörigkeit

	BFA (ohne Rechtsmittel-Frist)	Rechtsmittel-Frist	Gerichte	Summe
Afghanistan	743	41	9.542	10.326
Irak	232	20	4.481	4.733
Iran	173	16	1.835	2.024
Syrien	698	15	591	1.304
Russische Föderation	227	11	956	1.194
Somalia	200	9	702	911
Pakistan	92	7	513	612
Nigeria	114	12	481	607
Türkei	141	4	270	415
Georgien	124	17	251	392
Armenien	30	1	327	358
Bangladesch	63	9	267	339
Indien	102	9	214	325
Ukraine	53	5	255	313
unbekannt	75	3	182	260
Sonstige	598	57	1.957	2.612
Summe	3.665	236	22.824	26.725

V. Allgemeine Hinweise

Die Rahmenbedingungen für die Asyl- und Fremdenstatistik haben sich in den letzten Jahren stark verändert. Mit Einrichtung des Bundesamts für Fremdenwesen und Asyl ab 01.01.2014 wurden auch die bestehenden Altsysteme im Bereich des Fremden- und Asylwesens – das Fremdeninformationssystem (FIS) und das Asylwerberinformationssystem (AIS) – durch die integrierte Fremdenadministration (IFA) abgelöst.

Grundsätzliches zur Asylstatistik

Die Asylstatistik enthält Anträge von Fremden, die gemäß dem Asylgesetz 2005 gestellt wurden.

Die verwendeten Abkürzungen bzw. Paragraphenverweise haben folgende Bedeutung:

„Asylwerber“

Asylwerber ist ein Fremder ab Einbringung eines Asylantrages bis zum rechtskräftigen Abschluss des Verfahrens oder dessen Einstellung.

„Asylgewährungen“ bzw. „Subsidiäre Schutzgewährungen“

Asyl wird Personen gewährt, die wegen ihrer Rasse, Religion, Nationalität, Zugehörigkeit zu einer bestimmten ethnischen oder sozialen Gruppe oder ihrer politischen Überzeugung verfolgt werden.

Subsidiären Schutz erhalten Personen, deren Asylantrag zwar mangels Verfolgung abgewiesen wurde, aber deren Leben oder Gesundheit im Herkunftsstaat bedroht wird. Sie sind daher keine Asylberechtigten, erhalten aber einen befristeten Schutz vor Abschiebung, der bei weiterem Vorliegen der Voraussetzungen verlängert werden kann.

„Humanitäre Aufenthaltstitel“

Die Behörde hat von Amts wegen oder auf Antrag bescheidmäßig zu prüfen, ob ein „Aufenthaltstitel aus berücksichtigungswürdigen Gründen“ im Sinne des Asylgesetzes 2005 als „humanitärer Aufenthaltstitel“ erteilt werden kann.

„Negative Asylentscheidungen“

Das Verfahren endete nicht mit Gewährung von Asyl, wobei dies jeweils eine Abweisung oder eine Zurückweisung des Asylantrages sein kann (inkl. „Dublinentscheidungen“). Im Zuge dieser Entscheidung wird auch über eine aufenthaltsbeendende Maßnahme im Sinne des Fremdenpolizeigesetzes 2005 entschieden.

„Rechtskraft 1. Instanz“ bzw. „Rechtskraft 2. Instanz“

Dies bedeutet, dass das Verfahren rechtskräftig abgeschlossen ist, sodass kein ordentliches Rechtsmittel mehr offen steht, weil die Rechtsmittelfrist ungenutzt verstrichen ist oder bereits das Bundesverwaltungsgericht über den Asylantrag abschließend entschieden hat.

„Erstantragsteller“

E. ist jede Person, die noch nie in Österreich einen Antrag auf internationalen Schutz gestellt hat. Irrelevant dafür ist ein vorheriger Antrag in einem anderen Mitgliedstaat der EU.

„Mehrfachantragsteller“

M. ist jede Person, die nach einer rechtskräftigen Entscheidung neuerlich einen Asylantrag gestellt hat.

„Sonstige Entscheidungen“

- **„Gegenstandslosigkeit und Zurückziehung“ gemäß § 25 Asylgesetz 2005**
Asylverfahren sind als gegenstandslos abzulegen, wenn der Asylwerber bei Folgeantragstellung nicht mehr in Österreich aufhältig ist, wenn der Antrag schriftlich gestellt wurde, soweit dies nicht gemäß Asylgesetz 2005 zulässig war, und wenn Asylanträge zurückgezogen werden, wo es in Ausnahmefällen möglich ist.
- **„Aussetzung“ gemäß 38 AVG**
Das Bundesamt für Fremdenwesen und Asyl kann asyl- oder fremdenpolizeiliche Verfahren bis zur rechtskräftigen Entscheidung einer Vorfrage aussetzen, wenn diese Vorfrage schon anderorts der Gegenstand eines anhängigen Verfahrens ist oder wird.
- **„Einstellung“ gemäß § 24 Asylgesetz 2005**
Asylverfahren sind einzustellen, wenn eine Feststellung des maßgeblichen Sachverhaltes noch nicht erfolgen kann, weil der Asylwerber sich dem Verfahren entzogen hat, d.h., wenn Aufenthaltsort wegen Verletzung der Mitwirkungspflicht gemäß Asylgesetz 2005 weder bekannt noch sonst durch die Behörde leicht feststellbar ist, oder wenn er das Bundesgebiet freiwillig verlässt und das Verfahren nicht als gegenstandslos abzulegen ist.

Redaktionelle Hinweise

Diese statistische Aufstellung erscheint monatlich und ist online via Homepage des BM.I (<http://www.bmi.gv.at/301/Statistiken/start.aspx>) verfügbar. Der Abdruck von Tabellen, Grafiken und Auszügen ist nur mit korrekter Quellenangabe (BUNDESMINISTERIUM für INNERES) gestattet.

Impressum: BM.I; Abteilung V/8
Herrengasse 7
1014 Wien

Datenquellen: Integrierte Fremdenadministration (IFA)