

ASYLSTATISTIK

2020

 Bundesministerium
Inneres

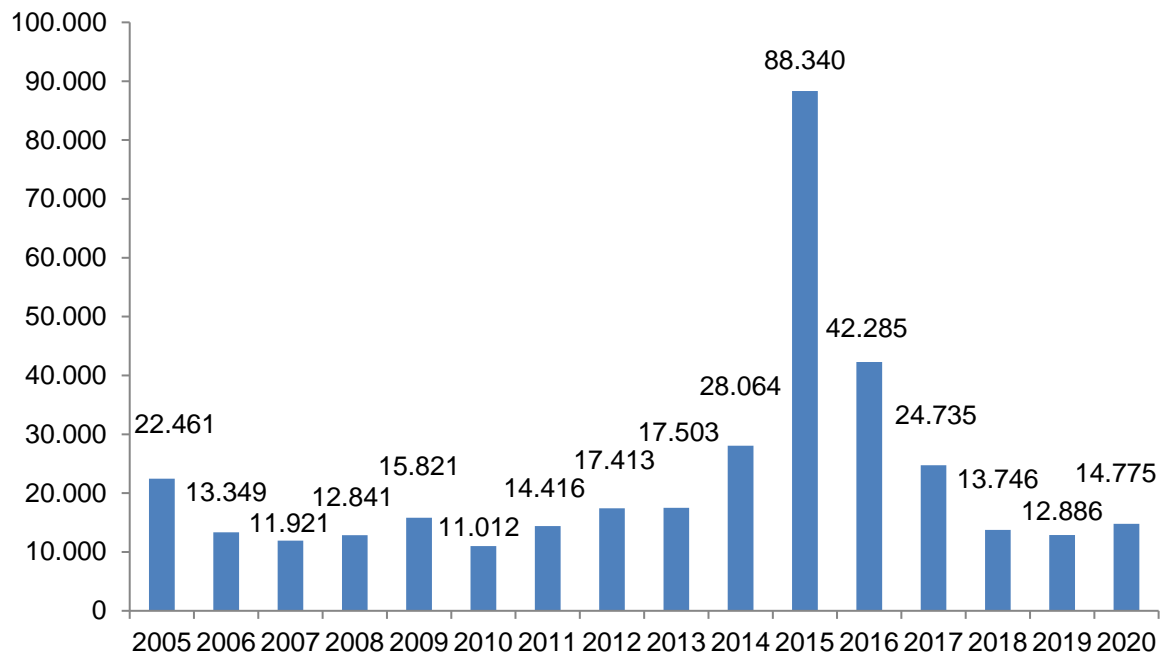
INHALTSVERZEICHNIS

I. ÜBERSICHT.....	4
Jährliche Entwicklung der Asylanträge 2005 bis 2020	4
Monatliche Entwicklung 2020	4
Verteilung der Top 10 Herkunftsstaaten 2020	5
Monatliche Entwicklung der Asylanträge von UMF 2020	5
Anteile und Anzahl UMF „unter 14 Jahre“ und „14 bis unter 18 Jahre“ 2020.....	6
Rechtskräftige Entscheidungen des Jahres 2020	6
Offene Verfahren von BFA und Gerichten von 2016 – 2020 (jeweils 31. Dezember).....	7
II. ANTRAGSSTATISTIK	8
Asylanträge 2020	8
Gliederung nach Geschlecht.....	9
Gliederung nach Antragsart.....	9
Top 10 Antragsstärkste Nationen (Anträge/Entscheidungen)	10
Gliederung nach Staatsangehörigkeit, Antragsart und Monat.....	11
Unbegleitete minderjährige Asylwerber.....	24
Gliederung nach Altersgruppe und Antragsmonat	24
Gliederung nach Staatsangehörigkeit und Monat	25
Unter 14 Jahre	25
Ab 14 bis 18 Jahre	26
III. ENTSCHEIDUNGEN.....	28
Übersicht Entscheidungen	28
Rechtskräftige Asylgewährungen des Jahres 2020	34
Rechtskräftig negative Asylentscheidungen des Jahres 2020	36
Rechtskräftige "Subsidiäre Schutzgewährungen" des Jahres 2020.....	39
Rechtskräftig negative Entscheidungen über den "Subsidiären Schutz"	41
des Jahres 2020	41
Rechtskräftige Aufenthaltstitel aus berücksichtigungswürdigen Gründen.....	44
des Jahres 2020	44
Rechtskräftig negative Entscheidungen über den Aufenthaltstitel aus berücksichtigungswürdigen Gründen des Jahres 2020	47

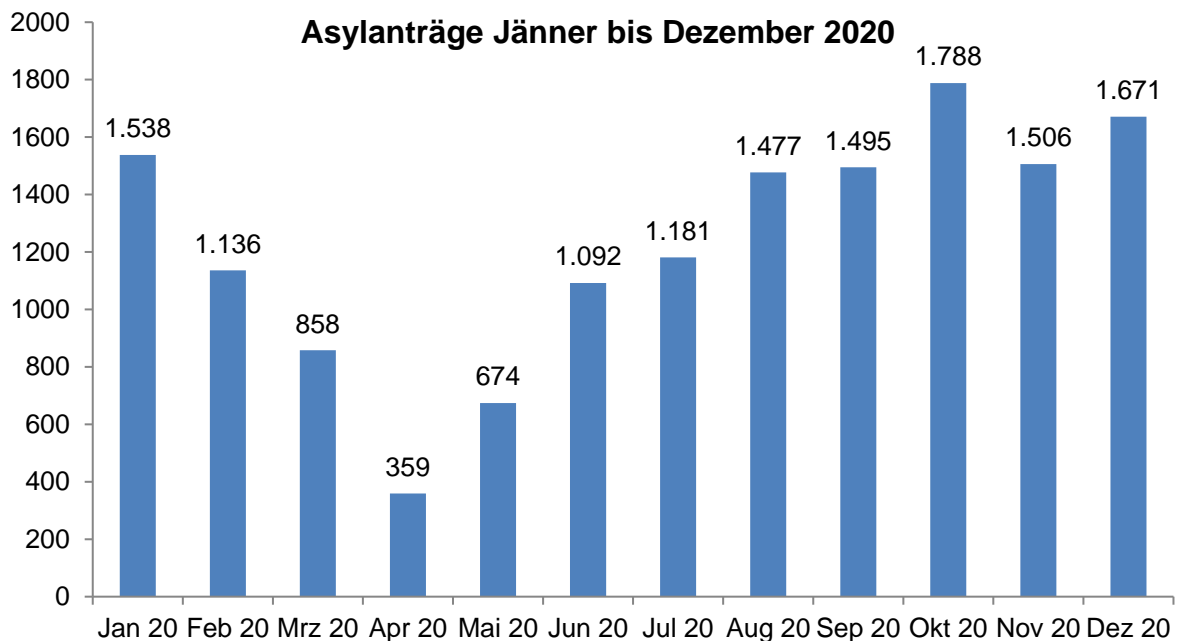
IV. OFFENE VERFAHREN.....	50
Übersicht 2014 bis 2019	50
Offene Verfahren 2020	50
V. ALLGEMEINE HINWEISE	51
Grundsätzliches zur Asylstatistik.....	51
„Asylwerber“	51
„Asylgewährungen“ bzw. „Subsidiäre Schutzgewährungen“	51
Aufenthaltstitel aus berücksichtigungswürdigen Gründen.....	51
„Negative Asylentscheidungen“	51
„Rechtskraft 1. Instanz“ bzw. „Rechtskraft 2. Instanz“	51
„Erstantragsteller“	51
„Mehrfachantragsteller“	51
„Sonstige Entscheidungen“	52
Redaktionelle Hinweise	52

I. Übersicht

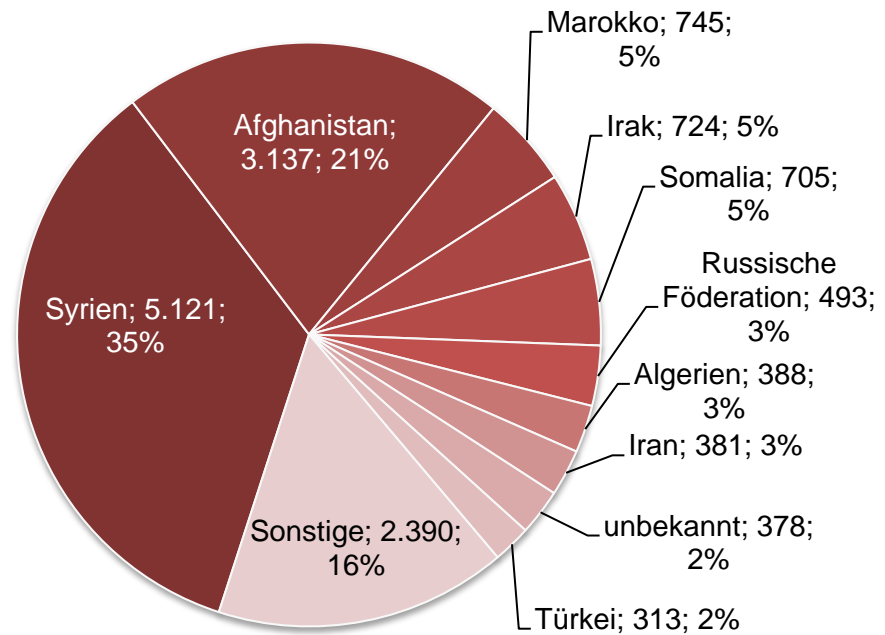
Jährliche Entwicklung der Asylanträge 2005 bis 2020



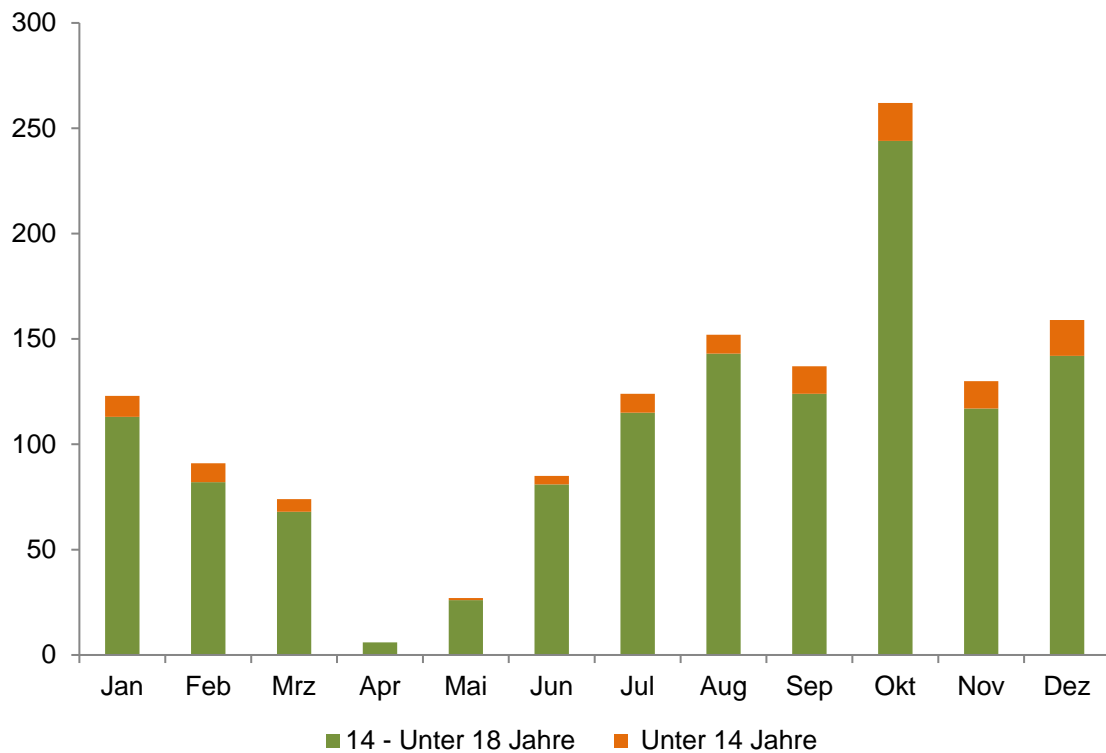
Monatliche Entwicklung 2020



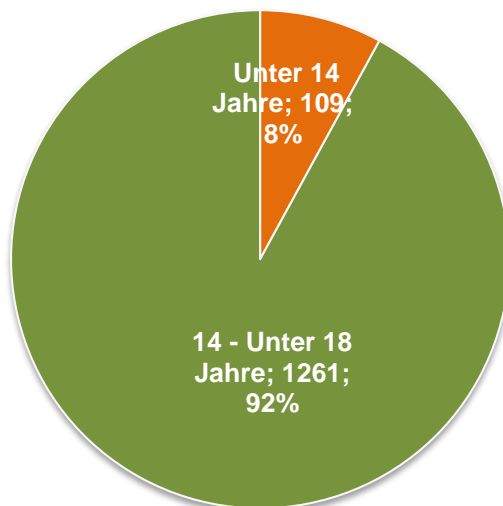
Verteilung der Top 10 Herkunftsstaaten 2020



Monatliche Entwicklung der Asylanträge von UMF 2020

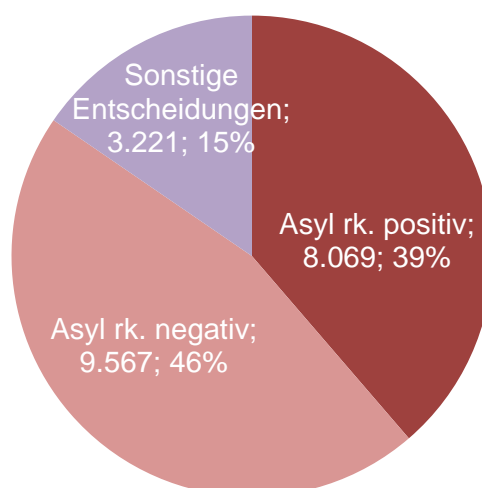


Anteile und Anzahl UMF „unter 14 Jahre“ und „14 bis unter 18 Jahre“ 2020

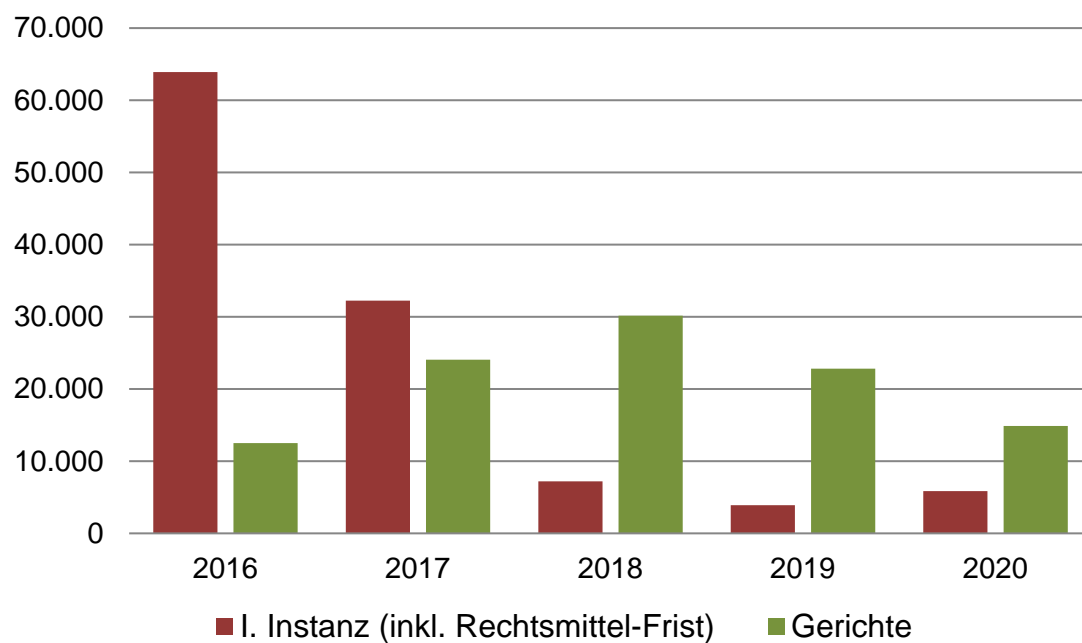


Rechtskräftige Entscheidungen des Jahres 2020

Rechtskräftig positive, negative und sonstige Entscheidungen



Offene Verfahren von BFA und Gerichten von 2016 – 2020 (jeweils 31. Dezember)



II. Antragsstatistik

Asylanträge 2020

	2020	Vorjahr	Differenz
Jänner	1.538	1.048	46,76%
Februar	1.136	918	23,75%
März	858	1.022	-16,05%
April	359	987	-63,63%
Mai	674	1.027	-34,37%
Juni	1.092	1.011	8,01%
Juli	1.181	1.187	-0,51%
August	1.477	1.142	29,33%
September	1.495	1.126	32,77%
Oktober	1.788	1.170	52,82%
November	1.506	1.053	43,02%
Dezember	1.671	1.195	39,83%
Gesamt	14.775	12.886	14,66%

Gliederung nach Geschlecht

	Männlich	%	Weiblich	%	Summe:
Jänner	1.196	77,76%	342	22,24%	1.538
Februar	858	75,53%	278	24,47%	1.136
März	656	76,46%	202	23,54%	858
April	235	65,46%	124	34,54%	359
Mai	494	73,29%	180	26,71%	674
Juni	818	74,91%	274	25,09%	1.092
Juli	847	71,72%	334	28,28%	1.181
August	1.127	76,30%	350	23,70%	1.477
September	1.136	75,99%	359	24,01%	1.495
Oktober	1.437	80,37%	351	19,63%	1.788
November	1.229	81,61%	277	18,39%	1.506
Dezember	1.354	81,03%	317	18,97%	1.671
Summe:	11.387	77,07%	3.388	22,93%	14.775

Gliederung nach Antragsart

	Gesamt	Erstantragsteller	%	Mehrfachantragssteller	%
Jänner	1.538	1.393	90,57%	145	9,43%
Februar	1.136	960	84,51%	176	15,49%
März	858	756	88,11%	102	11,89%
April	359	324	90,25%	35	9,75%
Mai	674	604	89,61%	70	10,39%
Juni	1.092	972	89,01%	120	10,99%
Juli	1.181	1.045	88,48%	136	11,52%
August	1.477	1.362	92,21%	115	7,79%
September	1.495	1.376	92,04%	119	7,96%
Oktober	1.788	1.664	93,06%	124	6,94%
November	1.506	1.399	92,90%	107	7,10%
Dezember	1.671	1.561	93,42%	110	6,58%
Summe:	14.775	13.416	90,80%	1.359	9,20%

Top 10 Antragsstärkste Nationen (Anträge/Entscheidungen)¹

Anträge und Entscheidungen des Jahres 2020 per 31.12.2020

Staatsangehörigkeit	Anträge	Rk. pos. Ent.	Rk. neg. Ent.	sonst. Ent.
Syrien	5.121	2.751	311	411
Afghanistan	3.137	2.875	3.048	1.173
Marokko	745	2	551	70
Irak	724	246	1.497	257
Somalia	705	566	284	43
Russische Föderation	493	237	357	270
Algerien	388	0	312	50
Iran	381	705	327	89
unbekannt	378	221	77	38
Türkei	313	112	136	88

Anträge und Entscheidungen des Jahres 2020 in % per 31.12.2020

Staatsangehörigkeit	Anträge	% pos	% neg	% sonst.
Syrien	5.121	79%	9%	12%
Afghanistan	3.137	41%	43%	17%
Marokko	745	0%	88%	11%
Irak	724	12%	75%	13%
Somalia	705	63%	32%	5%
Russische Föderation	493	27%	41%	31%
Algerien	388	0%	86%	14%
Iran	381	63%	29%	8%
unbekannt	378	66%	23%	11%
Türkei	313	33%	40%	26%

¹ Gereiht nach der Zahl der Anträge
Bundesministerium für Inneres

Gliederung nach Staatsangehörigkeit, Antragsart und Monat

Asylanträge nach Staatsangehörigkeit und Antragsmonat des Jahres 2020

	Jänner	Februar	März	April	Mai	Juni	Juli	August	September	Oktober	November	Dezember	Summe:
Afghanistan	280	234	196	65	131	247	272	350	310	565	221	266	3.137
Ägypten	29	13	12	14	8	17	16	12	12	17	7	26	183
Albanien	1	3	1	1	2		2	3	1	1	10	1	26
Algerien	64	47	23	8	9	25	21	28	33	42	44	44	388
Angola	1	1				1		1					4
Armenien		10	5	3			1	1	3	14		2	39
Aserbaidshan	3	2	1	2				2	4		1		15
Äthiopien		4	1	2		1	2	5	3	4	4		26
Bangladesch	55	33	1		19	39	16	22	17	13	7	6	228
Belarus	4	1	2				2	1	3	4	4	3	24
Benin	1			1			1		1				4
Bosnien-Herzegowina	5		1		1	1		1	1		1		11
Brasilien		1					1						2
Bulgarien					1								1
Burkina Faso								2					2
Burundi								1					1
China Volksrepublik	13	12	5	1	7	9	6	14	11	9	2	7	96
Cote d'Ivoire							1	1	1		1		4

	Jänner	Februar	März	April	Mai	Juni	Juli	August	September	Oktober	November	Dezember	Summe:
Deutschland							1						1
Eritrea	1	7	9		2	3	3		6	6	7	4	48
Gambia	4	3	5			1	2	4	3	3	3	3	31
Georgien	26	17	17	2	6	10	1	7	11	4	10	9	120
Ghana	1	2	1			2	2	2	2	1	3		16
Guinea	5		2			1	1			1	3		13
Guinea-Bissau								1				2	3
Indien	38	23	9	4	3	23	20	17	13	12	11	16	189
Irak	68	45	33	24	39	50	71	126	52	61	73	82	724
Iran	44	44	36	20	23	29	38	36	33	24	21	33	381
Israel		1											1
Italien						1							1
Jamaika		1	1										2
Japan									1				1
Jemen	3	2	9	3	2	4	1	14	5	3	8	3	57
Jordanien	2						1					2	5
Kamerun				1		1	2	8	1	2	6	2	23
Kasachstan	1	1	2					1				2	7
Kenia	1		1										2
Kirgisistan		1	2			2	1				1	1	8
Kolumbien	2	2	4		2	2	2		1		1		16
Komoren									2				2

	Jänner	Februar	März	April	Mai	Juni	Juli	August	September	Oktober	November	Dezember	Summe:
Kongo	1		2					1			1	2	7
Kongo Demokr. Rep.	2	10	2	3	1	3		2	9	3	5	1	41
Kosovo	4	4	5	2	4	1	1	4	5	1	3	2	36
Kroatien												1	1
Kuba	3				1			1					5
Kuwait						1		4			3	8	16
Libanon	2		8			1	2	3	2	5	3	1	27
Liberia						1							1
Libyen	7	6	7	1	4	2	5	9	11	16	19	9	96
Litauen								1					1
Mali	4	1				1	1	1	1				9
Marokko	74	76	41	11	15	65	66	63	70	80	83	101	745
Mauretanien							1						1
Moldau	7				1	1		5	1	3			18
Mongolei	3	1	3			1	2	3	2	9	6	2	32
Montenegro										1			1
Myanmar							1						1
Namibia		1											1
Nepal						1		1					2
Nicaragua		1											1
Niger										1	1		2
Nigeria	17	21	13	2	12	16	17	21	23	22	18	11	193
Nordmazedonien	1		6	1	1	1		1		1	1		13

	Jänner	Februar	März	April	Mai	Juni	Juli	August	September	Oktober	November	Dezember	Summe:
Pakistan	23	10	11	5	4	9	17	24	23	13	24	24	187
Peru				1					1				2
Philippinen	1						1	1	1		5		9
Polen							1						1
Ruanda	1												1
Rumänien				1	1						1		3
Russische Föderation	62	45	29	20	31	33	61	44	50	47	33	38	493
Sahara (Westsahara)						1							1
Senegal	2					1		1		4			8
Serbien	2	10	6	2	6	3	10	4	4	3	3		53
Sierra Leone		1											1
Slowakei									1	1			2
Slowenien								1					1
Somalia	66	54	41	21	32	69	66	83	108	71	51	43	705
Sri Lanka		2	2	1	1	4	4	1		1	7		23
Sudan	2	2				2	1	1	1		2	1	12
Syrien	482	286	263	110	258	322	351	418	506	627	700	798	5.121
Tadschikistan	3		1		6	3		1	1	8	2		25
Togo								2					2
Tschechische Republik			1								1		2
Tunesien	24	32	11	1	4	4	5	6	6	12	19	37	161
Türkei	42	22	10	10	6	23	26	53	57	27	11	26	313
Turkmenistan												1	1

	Jänner	Februar	März	April	Mai	Juni	Juli	August	September	Oktober	November	Dezember	Summe:
Uganda			1			3				2	2		8
Ukraine	8	18		4	5	5	10	11	12	6	8	8	95
unbekannt	34	21	11	9	22	39	40	37	62	32	34	37	378
Ungarn				1		1					1		3
USA	1	1	1								1		4
Usbekistan	3		2		1	3	1	5	7	3	7		32
Venezuela	5	1	2	1	3	3	4	4	1	2	2	6	34
Vereinigtes Königreich										1			1
Vietnam				1									1
Summe:	1.538	1.136	858	359	674	1.092	1.181	1.477	1.495	1.788	1.506	1.671	14.775

Asyl- Erstanträge nach Staatsangehörigkeit und Antragsmonat des Jahres 2020

	Jänner	Februar	März	April	Mai	Juni	Juli	August	September	Oktober	November	Dezember	Summe:
Afghanistan	248	195	169	56	109	221	234	330	281	537	208	239	2.827
Ägypten	25	10	12	13	7	17	16	10	11	14	7	24	166
Albanien	1	3	1		1		2	2		1	5	1	17
Algerien	51	42	20	8	8	17	16	20	29	38	35	41	325
Angola		1				1		1					3
Armenien		2		3			1	1	3			1	11
Aserbajdschan	3	1	1	2				2	2		1		12
Äthiopien		3	1	2		1	2	5	3	4	2		23
Bangladesch	55	32	1		19	37	14	20	15	12	6	5	216
Belarus	4		2					1	2	3	2	3	17
Benin	1			1			1						3
Bosnien-Herzegowina	5				1			1			1		8
Brasilien		1					1						2
Bulgarien					1								1
Burkina Faso								2					2
Burundi								1					1
China Volksrepublik	11	10	5		6	8	4	11	10	7	2	6	80
Cote d'Ivoire								1	1		1		3
Deutschland							1						1
Eritrea	1	7	9		2	3	3		6	6	7	4	48

	Jänner	Februar	März	April	Mai	Juni	Juli	August	September	Oktober	November	Dezember	Summe:
Gambia	4	1	3			1	2	4	3	3	3	2	26
Georgien	19	15	11	2	4	5		4	8	3	5	4	80
Ghana	1	1	1			2	2	2	2	1	2		14
Guinea	4		2			1	1				3		11
Guinea-Bissau												2	2
Indien	33	18	5	3	1	18	15	14	6	7	6	12	138
Irak	57	37	28	23	34	43	63	116	45	53	59	69	627
Iran	30	39	33	15	20	22	26	35	27	15	16	30	308
Israel		1											1
Italien						1							1
Jamaika			1										1
Japan									1				1
Jemen	3	2	9	3	2	3	1	14	5	3	8	3	56
Jordanien	2						1						3
Kamerun				1		1	2	7	1	2	6	2	22
Kasachstan	1	1						1				1	4
Kenia	1		1										2
Kirgisistan		1				2	1				1	1	6
Kolumbien	2	2	4		2	1	2		1		1		15
Komoren									2				2
Kongo	1		2					1			1	2	7
Kongo Demokr. Rep.	2	8	2	3	1	3		2	8	3	5	1	38

	Jänner	Februar	März	April	Mai	Juni	Juli	August	September	Oktober	November	Dezember	Summe:
Kosovo	3	3	4	1	3		1	3	3	1	3	2	27
Kroatien												1	1
Kuba	3				1								4
Kuwait						1		4			3	8	16
Libanon	2		2			1	2	3	2	5	3	1	21
Liberia						1							1
Libyen	5	6	7	1	4	1	4	8	11	16	19	9	91
Litauen								1					1
Mali	4					1	1	1	1				8
Marokko	72	71	39	10	14	62	62	56	66	78	80	93	703
Mauretanien							1						1
Moldau	6				1			4	1	3			15
Mongolei	3	1	1				1	3	1	5	6	1	22
Montenegro										1			1
Myanmar							1						1
Namibia		1											1
Nepal						1		1					2
Nicaragua		1											1
Niger										1	1		2
Nigeria	10	9	9		5	12	8	10	11	12	10	6	102
Nordmazedonien	1		6	1	1	1				1			11
Pakistan	18	7	6	4	2	6	8	20	20	13	18	22	144
Peru				1					1				2

	Jänner	Februar	März	April	Mai	Juni	Juli	August	September	Oktober	November	Dezember	Summe:
Philippinen	1						1	1	1		5		9
Polen							1						1
Ruanda	1												1
Rumänien				1	1								2
Russische Föderation	50	23	22	18	22	24	49	29	45	34	25	21	362
Sahara (Westsahara)						1							1
Senegal	1							1		4			6
Serbien	2	10	5		2	2	9	2	3	3	3		41
Slowakei									1	1			2
Slowenien								1					1
Somalia	56	43	30	20	31	56	53	78	99	64	46	38	614
Sri Lanka		2	1	1	1	4	4	1		1	7		22
Sudan	1	1				2	1	1	1		1	1	9
Syrien	479	272	263	110	257	319	349	415	505	621	695	793	5.078
Tadschikistan	2		1		2	2		1		8	2		18
Togo								2					2
Tschechische Republik			1								1		2
Tunesien	22	28	11	1	3	4	4	4	5	11	17	35	145
Türkei	41	19	8	5	5	18	24	49	51	26	9	26	281
Turkmenistan												1	1
Uganda			1			2				1	2		6
Ukraine	3	8		3	5	1	5	10	11	5	8	8	67
unbekannt	33	20	11	9	22	38	40	36	60	32	34	36	371

	Jänner	Februar	März	April	Mai	Juni	Juli	August	September	Oktober	November	Dezember	Summe:
Ungarn				1		1					1		3
USA	1	1	1								1		4
Usbekistan	3		2		1		1	5	4	2	4		22
Venezuela	5	1	2	1	3	3	4	4	1	2	2	6	34
Vereinigtes Königreich										1			1
Vietnam				1									1
Summe:	1.393	960	756	324	604	972	1.045	1.362	1.376	1.664	1.399	1.561	13.416

Asyl- Mehrfachanträge nach Staatsangehörigkeit und Antragsmonat des Jahres 2020

	Jänner	Februar	März	April	Mai	Juni	Juli	August	September	Oktober	November	Dezember	Summe:
Afghanistan	32	39	27	9	22	26	38	20	29	28	13	27	310
Ägypten	4	3		1	1			2	1	3		2	17
Albanien				1	1			1	1		5		9
Algerien	13	5	3		1	8	5	8	4	4	9	3	63
Angola	1												1
Armenien		8	5							14		1	28
Aserbaidschan		1							2				3
Äthiopien		1									2		3
Bangladesch		1				2	2	2	2	1	1	1	12
Belarus		1					2		1	1	2		7
Benin									1				1
Bosnien-Herzegowina			1			1			1				3
China Volksrepublik	2	2		1	1	1	2	3	1	2		1	16
Cote d'Ivoire							1						1
Gambia		2	2									1	5
Georgien	7	2	6		2	5	1	3	3	1	5	5	40
Ghana		1									1		2
Guinea	1									1			2
Guinea-Bissau								1					1
Indien	5	5	4	1	2	5	5	3	7	5	5	4	51
Irak	11	8	5	1	5	7	8	10	7	8	14	13	97

	Jänner	Februar	März	April	Mai	Juni	Juli	August	September	Oktober	November	Dezember	Summe:
Iran	14	5	3	5	3	7	12	1	6	9	5	3	73
Jamaika		1											1
Jemen						1							1
Jordanien												2	2
Kamerun								1					1
Kasachstan			2									1	3
Kirgisistan			2										2
Kolumbien						1							1
Kongo Demokr. Rep.		2							1				3
Kosovo	1	1	1	1	1	1		1	2				9
Kuba								1					1
Libanon			6										6
Libyen	2					1	1	1					5
Mali		1											1
Marokko	2	5	2	1	1	3	4	7	4	2	3	8	42
Moldau	1					1		1					3
Mongolei			2			1	1		1	4		1	10
Nigeria	7	12	4	2	7	4	9	11	12	10	8	5	91
Nordmazedonien								1				1	2
Pakistan	5	3	5	1	2	3	9	4	3		6	2	43
Rumänien											1		1
Russische Föderation	12	22	7	2	9	9	12	15	5	13	8	17	131
Senegal	1					1							2

	Jänner	Februar	März	April	Mai	Juni	Juli	August	September	Oktober	November	Dezember	Summe:
Serbien			1	2	4	1	1	2	1				12
Sierra Leone		1											1
Somalia	10	11	11	1	1	13	13	5	9	7	5	5	91
Sri Lanka			1										1
Sudan	1	1									1		3
Syrien	3	14			1	3	2	3	1	6	5	5	43
Tadschikistan	1				4	1			1				7
Tunesien	2	4			1		1	2	1	1	2	2	16
Türkei	1	3	2	5	1	5	2	4	6	1	2		32
Uganda						1				1			2
Ukraine	5	10		1		4	5	1	1	1			28
unbekannt	1	1				1		1	2			1	7
Usbekistan						3			3	1	3		10
Summe:	145	176	102	35	70	120	136	115	119	124	107	110	1.359

Unbegleitete minderjährige Asylwerber

Asylanträge von unbegleiteten Minderjährigen des Jahres 2020

Bei gegenständlichen Zuordnungen zu den Altersgruppen wurde jenes Alter herangezogen, das zum Zeitpunkt der Auswertung von den nationalen Behörden akzeptiert wurde. Berichtigungen aufgrund einer Altersfeststellung sind im Nachhinein möglich.

Gliederung nach Altersgruppe und Antragsmonat

	Unter 14 Jahre	Ab 14 bis 18 Jahre	Summe:
Jänner	10	113	123
Februar	9	82	91
März	6	68	74
April	0	6	6
Mai	1	26	27
Juni	4	81	85
Juli	9	115	124
August	9	143	152
September	13	124	137
Oktober	18	244	262
November	13	117	130
Dezember	17	142	159
Summe:	109	1.261	1.370

Asylanträge von unbegleiteten Minderjährigen

Gliederung nach Staatsangehörigkeit und Monat

Unter 14 Jahre

	Jänner	Februar	März	April	Mai	Juni	Juli	August	September	Oktober	November	Dezember	Summe:
Afghanistan	3	5				2	2	5	7	10	1	3	38
Irak						1	1	2			1		5
Pakistan									1				1
Russische Föderation	1												1
Somalia			1								1		2
Syrien	5	4	5		1	1	5	2	5	8	10	13	59
unbekannt	1						1					1	3
Summe:	10	9	6	0	1	4	9	9	13	18	13	17	109

Ab 14 bis 18 Jahre

	Jänner	Februar	März	April	Mai	Juni	Juli	August	September	Oktober	November	Dezember	Summe:
Afghanistan	62	49	38	2	9	33	71	105	68	176	43	76	732
Ägypten	2	5	1	1		10	4			1		2	26
Algerien	2	5	2				1		1	1	1		13
Bangladesch	6	3			5	8	4		1	4			31
Eritrea									1				1
Gambia	1												1
Guinea											1		1
Indien	1		1			1	2						5
Irak	3	1				3	3			1		4	15
Iran		2	1						2		1		6
Kongo	1												1
Kongo Demokr. Rep.			1										1
Libanon								1					1
Libyen			3					2	3	1	1	1	11
Mali									1				1
Marokko	6	3	1			1	2	3	6	2		2	26
Nigeria	1		2									1	4
Pakistan	4	1				1	3	2	3	3	3	2	22
Russische Föderation							1					3	4
Sahara (Westsahara)						1							1

	Jänner	Februar	März	April	Mai	Juni	Juli	August	September	Oktober	November	Dezember	Summe:
Somalia		1				2	2	11	3	1	2	1	23
Syrien	22	11	18	3	11	20	22	19	33	53	62	50	324
Tunesien											1		1
Türkei									2	1			3
Ukraine					1						1		2
unbekannt	2	1				1					1		5
Summe:	113	82	68	6	26	81	115	143	124	244	117	142	1.261

III. Entscheidungen

Übersicht Entscheidungen

Rechtskräftige Entscheidungen des Jahres 2020 nach Art der Entscheidung

	pos rk	neg rk	Summe
Asylentscheidungen	8.069	9.567	17.636
Entscheidungen Subsidiärer Schutz	2.524	6.660	9.184
Aufenthaltstitel aus berücksichtigungs- würdigen Gründen (Person mit Asylantrag)	2.185	9.190	15.190
Aufenthaltstitel aus berücksichtigungs- würdigen Gründen (Person ohne Asylantrag)	436	3.379	
Sonstige Entscheidungen			3.221
Summe	13.214	28.796	45.231

Entscheidungen nach Art der Entscheidung und Staatsangehörigkeit (I. und II. Instanz) des Jahres 2020

	Asylverfahrensentscheidungen							rk. Subsidiäre Schutzgewährungen
	rk. Asylgewährungen	% von Gesamt	rk. neg. Asylentscheidungen	% von Gesamt	Sonstige Entscheidungen	% von Gesamt	Gesamt	
Afghanistan	2.875	40,5%	3.048	43,0%	1.173	16,5%	7.096	1.198
Ägypten	8	4,3%	133	71,1%	46	24,6%	187	9
Albanien			27	61,4%	17	38,6%	44	
Algerien			312	86,2%	50	13,8%	362	2
Angola	3	25,0%	7	58,3%	2	16,7%	12	
Armenien	8	6,3%	111	88,1%	7	5,6%	126	5
Aserbaidschan	2	5,1%	29	74,4%	8	20,5%	39	1
Äthiopien	16	36,4%	24	54,5%	4	9,1%	44	6
Bangladesch	22	6,0%	248	67,4%	98	26,6%	368	7
Belarus			20	71,4%	8	28,6%	28	1
Benin			5	100,0%			5	
Bosnien-Herzegowina	1	8,3%	6	50,0%	5	41,7%	12	
Brasilien			1	50,0%	1	50,0%	2	
Chile			1	100,0%			1	
China Volksrepublik	48	31,6%	79	52,0%	25	16,4%	152	1
Cote d'Ivoire			6	66,7%	3	33,3%	9	
Eritrea	41	70,7%	16	27,6%	1	1,7%	58	7

	Asylverfahrensentscheidungen							rk. Subsidiäre Schutz- gewährungen
	rk. Asyl- gewährungen	% von Gesamt	rk. neg. Asyl- entscheidungen	% von Gesamt	Sonstige Entscheidungen	% von Gesamt	Gesamt	
Gambia	2	3,2%	54	85,7%	7	11,1%	63	3
Georgien	3	1,1%	235	85,1%	38	13,8%	276	19
Ghana	2	10,5%	16	84,2%	1	5,3%	19	
Guinea	4	25,0%	10	62,5%	2	12,5%	16	1
Guinea-Bissau			3	75,0%	1	25,0%	4	1
Indien			230	82,1%	50	17,9%	280	2
Irak	246	12,3%	1.497	74,9%	257	12,9%	2.000	573
Iran	705	62,9%	327	29,2%	89	7,9%	1.121	17
Israel			2	50,0%	2	50,0%	4	
Jamaika			1	100,0%			1	
Japan	1	100,0%					1	
Jemen	31	57,4%	20	37,0%	3	5,6%	54	15
Jordanien			1	25,0%	3	75,0%	4	
Kamerun	9	30,0%	19	63,3%	2	6,7%	30	4
Kasachstan	2	15,4%	11	84,6%			13	3
Kenia	1	25,0%	1	25,0%	2	50,0%	4	
Kirgisistan	4	23,5%	13	76,5%			17	2
Kolumbien	1	16,7%	5	83,3%			6	
Komoren					1	100,0%	1	
Kongo	3	42,9%	4	57,1%			7	

	Asylverfahrensentscheidungen							rk. Subsidiäre Schutz- gewährungen
	rk. Asyl- gewährungen	% von Gesamt	rk. neg. Asyl- entscheidungen	% von Gesamt	Sonstige Entscheidungen	% von Gesamt	Gesamt	
Kongo Demokr. Rep.	23	45,1%	22	43,1%	6	11,8%	51	3
Kosovo	4	3,8%	47	44,8%	54	51,4%	105	3
Kroatien					1	100,0%	1	
Kuba			8	100,0%			8	
Kuwait			1	33,3%	2	66,7%	3	
Lettland					1	100,0%	1	
Libanon	9	11,4%	63	79,7%	7	8,9%	79	
Liberia			3	75,0%	1	25,0%	4	1
Libyen	8	8,7%	41	44,6%	43	46,7%	92	7
Mali			5	62,5%	3	37,5%	8	
Marokko	2	0,3%	551	88,4%	70	11,2%	623	3
Mauretanien			1	100,0%			1	
Mexiko			1	100,0%			1	
Moldau			16	69,6%	7	30,4%	23	2
Mongolei	13	11,9%	94	86,2%	2	1,8%	109	7
Montenegro			3	100,0%			3	
Myanmar	2	100,0%					2	
Nepal			13	72,2%	5	27,8%	18	
Nicaragua	1	100,0%					1	
Niger	2	66,7%	1	33,3%			3	

	Asylverfahrensentscheidungen							rk. Subsidiäre Schutz- gewährungen
	rk. Asyl- gewährungen	% von Gesamt	rk. neg. Asyl- entscheidungen	% von Gesamt	Sonstige Entscheidungen	% von Gesamt	Gesamt	
Nigeria	10	3,0%	259	78,7%	60	18,2%	329	33
Nordmazedonien			33	60,0%	22	40,0%	55	
Norwegen			1	100,0%			1	
Pakistan	35	10,6%	226	68,3%	70	21,1%	331	5
Peru			1	50,0%	1	50,0%	2	
Philippinen	3	25,0%	9	75,0%			12	
Ruanda			1	50,0%	1	50,0%	2	
Rumänien			2	40,0%	3	60,0%	5	
Russische Föderation	237	27,4%	357	41,3%	270	31,3%	864	35
Sahara (Westsahara)					1	100,0%	1	
Senegal	1	7,1%	12	85,7%	1	7,1%	14	
Serbien	2	2,2%	40	44,4%	48	53,3%	90	1
Sierra Leone			2	40,0%	3	60,0%	5	
Slowenien					1	100,0%	1	
Somalia	566	63,4%	284	31,8%	43	4,8%	893	145
Sri Lanka	2	11,8%	10	58,8%	5	29,4%	17	
Sudan	5	20,8%	18	75,0%	1	4,2%	24	12
Südsudan					1	100,0%	1	
Syrien	2.751	79,2%	311	9,0%	411	11,8%	3.473	318
Tadschikistan	8	32,0%	14	56,0%	3	12,0%	25	2

	Asylverfahrensentscheidungen						rk. Subsi- diäre Schutz- gewährungen	
	rk. Asyl- gewährungen	% von Gesamt	rk. neg. Asyl- entscheidungen	% von Gesamt	Sonstige Entscheidungen	% von Gesamt		Gesamt
Tansania			1	100,0%			1	1
Togo			2	100,0%			2	1
Tschad			1	100,0%			1	
Tunesien			118	93,7%	8	6,3%	126	
Türkei	112	33,3%	136	40,5%	88	26,2%	336	7
Uganda	5	41,7%	6	50,0%	1	8,3%	12	
Ukraine	8	3,6%	193	87,7%	19	8,6%	220	7
unbekannt	221	65,8%	77	22,9%	38	11,3%	336	24
USA			3	75,0%	1	25,0%	4	
Usbekistan	1	2,9%	26	74,3%	8	22,9%	35	
Venezuela			31	100,0%			31	30
Vereinigtes Königreich					1	100,0%	1	
Vietnam			1	20,0%	4	80,0%	5	
Gesamt:	8.069	38,7%	9.567	45,9%	3.221	15,4%	20.857	2.524

Entscheidungen nach Art der Entscheidung, Staatsangehörigkeit und Geschlecht (I. und II. Instanz) des Jahres 2020 per 31.12.2020

Rechtskräftige Asylgewährungen des Jahres 2020

	männlich	weiblich	Summe
Afghanistan	1.652	1.223	2.875
Ägypten	4	4	8
Angola	1	2	3
Armenien	4	4	8
Aserbaidshan	1	1	2
Äthiopien	8	8	16
Bangladesch	16	6	22
Bosnien-Herzegowina		1	1
China Volksrepublik	27	21	48
Eritrea	22	19	41
Gambia	1	1	2
Georgien	3		3
Ghana	2		2
Guinea	1	3	4
Irak	133	113	246
Iran	441	264	705
Japan		1	1
Jemen	13	18	31
Kamerun	3	6	9
Kasachstan		2	2
Kenia		1	1
Kirgisistan	1	3	4
Kolumbien		1	1
Kongo	2	1	3
Kongo Demokr. Rep.	7	16	23
Kosovo	2	2	4
Libanon	4	5	9
Libyen	5	3	8
Marokko	1	1	2
Mongolei	7	6	13
Myanmar	2		2
Nicaragua	1		1

	männlich	weiblich	Summe
Niger		2	2
Nigeria	5	5	10
Pakistan	26	9	35
Philippinen	2	1	3
Russische Föderation	125	112	237
Senegal	1		1
Serbien	1	1	2
Somalia	252	314	566
Sri Lanka	1	1	2
Sudan	3	2	5
Syrien	1.844	907	2.751
Tadschikistan	7	1	8
Türkei	67	45	112
Uganda	2	3	5
Ukraine	4	4	8
unbekannt	143	78	221
Usbekistan		1	1
Summe	4.847	3.222	8.069

Rechtskräftig negative Asylentscheidungen des Jahres 2020

	männlich	weiblich	Summe:
Afghanistan	2.539	509	3.048
Ägypten	120	13	133
Albanien	19	8	27
Algerien	304	8	312
Angola	5	2	7
Armenien	66	45	111
Aserbajdschan	16	13	29
Äthiopien	18	6	24
Bangladesch	241	7	248
Belarus	17	3	20
Benin	3	2	5
Bosnien-Herzegowina	4	2	6
Brasilien	1		1
Chile	1		1
China Volksrepublik	31	48	79
Cote d'Ivoire	4	2	6
Eritrea	8	8	16
Gambia	49	5	54
Georgien	142	93	235
Ghana	10	6	16
Guinea	9	1	10
Guinea-Bissau	2	1	3
Indien	218	12	230
Irak	995	502	1.497
Iran	233	94	327
Israel	2		2
Jamaika	1		1
Jemen	16	4	20
Jordanien	1		1
Kamerun	11	8	19
Kasachstan	5	6	11
Kenia		1	1
Kirgisistan	6	7	13

	männlich	weiblich	Summe:
Kolumbien	4	1	5
Kongo	3	1	4
Kongo Demokr. Rep.	11	11	22
Kosovo	32	15	47
Kuba	6	2	8
Kuwait	1		1
Libanon	38	25	63
Liberia	3		3
Libyen	41		41
Mali	5		5
Marokko	535	16	551
Mauretanien	1		1
Mexiko	1		1
Moldau	10	6	16
Mongolei	42	52	94
Montenegro	2	1	3
Nepal	9	4	13
Niger	1		1
Nigeria	183	76	259
Nordmazedonien	17	16	33
Norwegen		1	1
Pakistan	220	6	226
Peru	1		1
Philippinen	6	3	9
Ruanda	1		1
Rumänien	2		2
Russische Föderation	181	176	357
Senegal	11	1	12
Serbien	35	5	40
Sierra Leone	2		2
Somalia	242	42	284
Sri Lanka	9	1	10
Sudan	15	3	18
Syrien	172	139	311
Tadschikistan	9	5	14
Tansania	1		1

	männlich	weiblich	Summe:
Togo	1	1	2
Tschad	1		1
Tunesien	113	5	118
Türkei	113	23	136
Uganda	2	4	6
Ukraine	103	90	193
unbekannt	60	17	77
USA	2	1	3
Usbekistan	18	8	26
Venezuela	18	13	31
Vietnam	1		1
Summe:	7.381	2.186	9.567

Rechtskräftige "Subsidiäre Schutzgewährungen" des Jahres 2020

	männlich	weiblich	Summe:
Afghanistan	794	404	1.198
Ägypten	5	4	9
Algerien	2		2
Armenien	4	1	5
Aserbaidshan	1		1
Äthiopien	4	2	6
Bangladesch	5	2	7
Belarus		1	1
China Volksrepublik		1	1
Eritrea	1	6	7
Gambia	1	2	3
Georgien	8	11	19
Guinea	1		1
Guinea-Bissau		1	1
Indien	2		2
Irak	295	278	573
Iran	9	8	17
Jemen	14	1	15
Kamerun	3	1	4
Kasachstan	1	2	3
Kirgisistan		2	2
Kongo Demokr. Rep.	2	1	3
Kosovo	3		3
Liberia	1		1
Libyen	6	1	7
Marokko	2	1	3
Moldau	1	1	2
Mongolei	4	3	7
Nigeria	12	21	33
Pakistan	5		5
Russische Föderation	18	17	35
Serbien	1		1
Somalia	103	42	145
Sudan	10	2	12

	männlich	weiblich	Summe:
Syrien	186	132	318
Tadschikistan	1	1	2
Tansania	1		1
Togo		1	1
Türkei	4	3	7
Ukraine	3	4	7
unbekannt	13	11	24
Venezuela	17	13	30
Summe:	1.543	981	2.524

**Rechtskräftig negative Entscheidungen über den "Subsidiären Schutz"
des Jahres 2020**

	männlich	weiblich	Summe:
Afghanistan	1.369	78	1.447
Ägypten	98	10	108
Albanien	19	10	29
Algerien	148	3	151
Angola	6	2	8
Armenien	64	47	111
Aserbaidshan	12	12	24
Äthiopien	8	3	11
Bangladesch	213	3	216
Belarus	9	2	11
Belgien		1	1
Benin	3	2	5
Bosnien-Herzegowina	8	6	14
Brasilien	1		1
Chile	1		1
China Volksrepublik	29	43	72
Cote d'Ivoire	3	1	4
Deutschland	6	1	7
Eritrea	2	1	3
Gambia	26	3	29
Georgien	123	86	209
Ghana	6	5	11
Guinea	6	1	7
Guinea-Bissau	1		1
Indien	201	10	211
Irak	516	152	668
Iran	208	78	286
Israel	2		2
Jordanien	1		1
Kamerun	6	5	11
Kasachstan	2	3	5
Kenia		1	1

	männlich	weiblich	Summe:
Kirgisistan	6	5	11
Kolumbien	3	1	4
Kongo	3	1	4
Kongo Demokr. Rep.	13	9	22
Kosovo	58	37	95
Kroatien		1	1
Kuba	5	2	7
Libanon	31	20	51
Liberia	3		3
Libyen	6		6
Mali	3		3
Marokko	353	11	364
Mexiko	1		1
Moldau	10	5	15
Mongolei	36	51	87
Montenegro	2	2	4
Nepal	8	5	13
Nigeria	147	44	191
Nordmazedonien	16	17	33
Norwegen		1	1
Pakistan	192	5	197
Peru	1		1
Philippinen	5	2	7
Ruanda	1		1
Rumänien	5	3	8
Russische Föderation	642	605	1.247
Senegal	6	1	7
Serbien	45	23	68
Sierra Leone	3	1	4
Somalia	48	4	52
Sri Lanka	6		6
Sudan	3		3
Syrien	48	14	62
Tadschikistan	3	1	4
Togo	1		1
Tschad	1		1

	männlich	weiblich	Summe:
Tschechische Republik		1	1
Tunesien	33	2	35
Türkei	93	20	113
Uganda	2	2	4
Ukraine	90	85	175
unbekannt	36	14	50
USA	2	1	3
Usbekistan	17	7	24
Venezuela	1	2	3
Vietnam	1		1
Summe:	5.086	1.574	6.660

**Rechtskräftige Aufenthaltstitel aus berücksichtigungswürdigen Gründen
des Jahres 2020**

	männlich	weiblich	Summe:
Afghanistan	483	18	501
Ägypten	10	6	16
Albanien	5	7	12
Algerien	7	3	10
Angola	3	5	8
Armenien	43	34	77
Aserbaidshan	6	9	15
Äthiopien	4	3	7
Australien		1	1
Bangladesch	35	2	37
Belarus	5	5	10
Benin	4	1	5
Bosnien-Herzegowina	45	28	73
Brasilien	1	2	3
China Rep. (Taiwan)		1	1
China Volksrepublik	13	8	21
Cote d'Ivoire	4		4
Dominica	1		1
Dominikanische Republik	3	2	5
Ecuador	1	1	2
El Salvador	1		1
Eritrea	1		1
Gabun	1		1
Gambia	11	1	12
Georgien	24	29	53
Ghana	2	2	4
Guinea	2		2
Guinea-Bissau	1		1
Indien	19	4	23
Irak	213	77	290
Iran	32	19	51
Israel	1		1

	männlich	weiblich	Summe:
Japan		1	1
Jordanien	2		2
Kamerun	1	4	5
Kasachstan	3	5	8
Kenia	1	5	6
Kirgisistan	7	7	14
Kongo	2	1	3
Kongo Demokr. Rep.	10	10	20
Kosovo	49	39	88
Kuba	3	2	5
Libanon	12	13	25
Liberia	3		3
Mali	2		2
Marokko	4	10	14
Mauritius		1	1
Mexiko	1	2	3
Mongolei	46	60	106
Nepal	6	3	9
Nigeria	61	38	99
Nordmazedonien	11	15	26
Pakistan	43		43
Peru	1		1
Philippinen	7	7	14
Portugal	1		1
Ruanda	1		1
Rumänien	1		1
Russische Föderation	270	224	494
Serbien	58	72	130
Sierra Leone	3		3
Somalia	8	2	10
Sri Lanka	1		1
Sudan	1		1
Syrien	2	8	10
Tadschikistan		1	1
Thailand	1	1	2
Tunesien	1	2	3

	männlich	weiblich	Summe:
Türkei	23	20	43
Turkmenistan		2	2
Uganda	1		1
Ukraine	59	68	127
unbekannt	21	6	27
USA	4	1	5
Usbekistan	3	3	6
Venezuela	2	1	3
Vietnam		2	2
Summe:	1.717	904	2.621

**Rechtskräftig negative Entscheidungen über den Aufenthaltstitel aus
berücksichtigungswürdigen Gründen des Jahres 2020**

	männlich	weiblich	Summe:
Afghanistan	2.104	108	2.212
Ägypten	168	18	186
Albanien	280	32	312
Algerien	234	8	242
Angola	8	5	13
Äquatorialguinea	1		1
Argentinien	2		2
Armenien	100	78	178
Aserbaidshan	14	14	28
Äthiopien	14	4	18
Bangladesch	265	6	271
Belarus	27	7	34
Benin	12	2	14
Bosnien-Herzegowina	194	46	240
Brasilien	8	1	9
Burkina Faso	5		5
Chile	11	1	12
China Rep. (Taiwan)	3		3
China Volksrepublik	85	73	158
Cote d'Ivoire	8	3	11
Deutschland	4	1	5
Dominikanische Republik	5		5
Ecuador	2		2
Eritrea	9	2	11
Gabun	1		1
Gambia	90	4	94
Georgien	272	118	390
Ghana	35	7	42
Guinea	15	1	16
Guinea-Bissau	5		5
Haiti	1		1
Honduras		1	1

	männlich	weiblich	Summe:
Indien	331	22	353
Indonesien	1		1
Irak	746	192	938
Iran	266	79	345
Israel	5		5
Jamaika	2		2
Jemen	3		3
Jordanien	5	1	6
Kamerun	14	5	19
Kasachstan	6	7	13
Kenia		3	3
Kirgisistan	9	10	19
Kolumbien	16	5	21
Kongo	1		1
Kongo Demokr. Rep.	12	4	16
Korea (Süd, Republik)	1	2	3
Kosovo	179	73	252
Kroatien		1	1
Kuba	6	7	13
Libanon	36	15	51
Liberia	8		8
Libyen	24	3	27
Malawi	1		1
Malaysia	1		1
Mali	9		9
Marokko	505	16	521
Mauretanien	2		2
Mauritius		1	1
Mexiko	4	1	5
Moldau	57	14	71
Mongolei	61	79	140
Montenegro	44	3	47
Myanmar	1		1
Nepal	14	6	20
Niger	3		3
Nigeria	475	125	600

	männlich	weiblich	Summe:
Nordmazedonien	164	35	199
Pakistan	328	9	337
Peru	5		5
Philippinen	6	5	11
Ruanda	1	1	2
Rumänien	4	2	6
Russische Föderation	803	750	1.553
Sahara (Westsahara)	1		1
Sambia	1		1
Senegal	20	1	21
Serbien	868	185	1.053
Seychellen	1		1
Sierra Leone	13	1	14
Somalia	119	13	132
Sri Lanka	9		9
Sudan	9		9
Syrien	297	45	342
Tadschikistan	6	1	7
Tansania	2		2
Thailand		4	4
Togo	1	2	3
Tonga	1		1
Trinidad und Tobago		2	2
Tschad	3		3
Tunesien	76	5	81
Türkei	231	43	274
Turkmenistan		1	1
Uganda	4	1	5
Ukraine	195	107	302
unbekannt	58	16	74
USA	14	2	16
Usbekistan	27	12	39
Venezuela	4	4	8
Vietnam	6	1	7
Summe:	10.107	2.462	12.569

IV. Offene Verfahren

Übersicht 2014 bis 2019

Offene Verfahren „Internationaler Schutz“ per 31. Dezember des jeweiligen Jahres nach Jahr und Instanz

	I. Instanz (inkl. Rechtsmittel-Frist)	Gerichte	Summe
2014	22.986	8.352	31.338
2015	73.444	6.279	79.723
2016	63.912	12.497	76.409
2017	32.241	24.063	56.304
2018	7.196	30.168	37.364
2019	3.901	22.824	26.725

Offene Verfahren 2020

TOP 15 der Offenen Verfahren „Internationaler Schutz“ des Jahres 2020 nach Instanz und Staatsangehörigkeit

	BFA (ohne Rechtsmittel-Frist)	Rechtsmittel-Frist	Gerichte	Summe
Afghanistan	1.054	76	5.343	6.473
Irak	295	8	3.164	3.467
Syrien	2.263	42	515	2.820
Iran	142	6	1.293	1.441
Russische Föderation	231	11	716	958
Somalia	206	9	514	729
Nigeria	82	8	353	443
Pakistan	64	10	354	428
Türkei	140	7	243	390
unbekannt	167	1	142	310
Georgien	52	1	198	251
Armenien	22	4	212	238
Indien	50	7	159	216
Bangladesch	58	7	142	207
Marokko	141	22	24	187
Sonstige	608	59	1.514	2.181
Summe	5.575	278	14.886	20.739

V. Allgemeine Hinweise

Die Rahmenbedingungen für die Asyl- und Fremdenstatistik haben sich ab dem Jahr 2014 verändert. Mit Einrichtung des Bundesamts für Fremdenwesen und Asyl ab 01.01.2014 wurden auch die Altsysteme im Bereich des Fremden- und Asylwesens – das Fremdeninformationssystem (FIS) und das Asylwerberinformationssystem (AIS) – durch die integrierte Fremdenadministration (IFA) abgelöst.

Grundsätzliches zur Asylstatistik

Die Asylstatistik enthält Anträge von Fremden, die gemäß dem Asylgesetz 2005 gestellt wurden.

Die verwendeten Abkürzungen bzw. Paragraphenverweise haben folgende Bedeutung:

„Asylwerber“

Asylwerber ist ein Fremder ab Einbringung eines Asylantrages bis zum rechtskräftigen Abschluss des Verfahrens oder dessen Einstellung.

„Asylgewährungen“ bzw. „Subsidiäre Schutzgewährungen“

Asyl wird Personen gewährt, die wegen ihrer Rasse, Religion, Nationalität, Zugehörigkeit zu einer bestimmten ethnischen oder sozialen Gruppe oder ihrer politischen Überzeugung verfolgt werden.

Subsidiären Schutz erhalten Personen, deren Asylantrag zwar mangels Verfolgung abgewiesen wurde, aber deren Leben oder Gesundheit im Herkunftsstaat bedroht wird. Sie sind daher keine Asylberechtigten, erhalten aber einen befristeten Schutz vor Abschiebung, der bei weiterem Vorliegen der Voraussetzungen verlängert werden kann.

Aufenthaltstitel aus berücksichtigungswürdigen Gründen

Die Behörde hat von Amts wegen oder auf Antrag bescheidmäßig zu prüfen, ob ein „Aufenthaltstitel aus berücksichtigungswürdigen Gründen“ im Sinne des Asylgesetzes 2005 als „humanitärer Aufenthaltstitel“ erteilt werden kann.

„Negative Asylentscheidungen“

Das Verfahren endete nicht mit Gewährung von Asyl, wobei dies jeweils eine Abweisung oder eine Zurückweisung des Asylantrages sein kann (inkl. „Dublinentscheidungen“). Im Zuge dieser Entscheidung wird auch über eine aufenthaltsbeendende Maßnahme im Sinne des Fremdenpolizeigesetzes 2005 entschieden.

„Rechtskraft 1. Instanz“ bzw. „Rechtskraft 2. Instanz“

Dies bedeutet, dass das Verfahren rechtskräftig abgeschlossen ist, sodass kein ordentliches Rechtsmittel mehr offen steht, weil die Rechtsmittelfrist ungenutzt verstrichen ist oder bereits das Bundesverwaltungsgericht über den Asylantrag abschließend entschieden hat.

„Erstantragsteller“

E. ist jede Person, die noch nie in Österreich einen Antrag auf internationalen Schutz gestellt hat. Irrelevant dafür ist ein vorheriger Antrag in einem anderen Mitgliedstaat der EU.

„Mehrfachantragsteller“

M. ist jede Person, die nach einer rechtskräftigen Entscheidung neuerlich einen Asylantrag gestellt hat.

„Sonstige Entscheidungen“

- **„Gegenstandslosigkeit und Zurückziehung“ gemäß § 25 Asylgesetz 2005**
Asylverfahren sind als gegenstandslos abzulegen, wenn der Asylwerber bei Folgeantragstellung nicht mehr in Österreich aufhältig ist, wenn der Antrag schriftlich gestellt wurde, soweit dies nicht gemäß Asylgesetz 2005 zulässig war, und wenn Asylanträge zurückgezogen werden, wo es in Ausnahmefällen möglich ist.
- **„Aussetzung“ gemäß 38 AVG**
Das Bundesamt für Fremdenwesen und Asyl kann asyl- oder fremdenpolizeiliche Verfahren bis zur rechtskräftigen Entscheidung einer Vorfrage aussetzen, wenn diese Vorfrage schon anderorts der Gegenstand eines anhängigen Verfahrens ist oder wird.
- **„Einstellung“ gemäß § 24 Asylgesetz 2005**
Asylverfahren sind einzustellen, wenn eine Feststellung des maßgeblichen Sachverhaltes noch nicht erfolgen kann, weil der Asylwerber sich dem Verfahren entzogen hat, d.h., wenn Aufenthaltsort wegen Verletzung der Mitwirkungspflicht gemäß Asylgesetz 2005 weder bekannt noch sonst durch die Behörde leicht feststellbar ist, oder wenn er das Bundesgebiet freiwillig verlässt und das Verfahren nicht als gegenstandslos abzulegen ist.

Redaktionelle Hinweise

Diese statistische Aufstellung erscheint monatlich und ist online via Homepage des BMI (<http://www.bmi.gv.at/301/Statistiken/start.aspx>) verfügbar. Der Abdruck von Tabellen, Grafiken und Auszügen ist nur mit korrekter Quellenangabe (BUNDESMINISTERIUM für INNERES) gestattet.

Impressum: BMI; Abteilung V/8
Herrengasse 7
1014 Wien

Datenquellen: Integrierte Fremdenadministration (IFA)