

Volksbegehren Energiepreisexplosion jetzt stoppen!

**Eintragungszeitraum
11. März 2024
bis 18. März 2024**

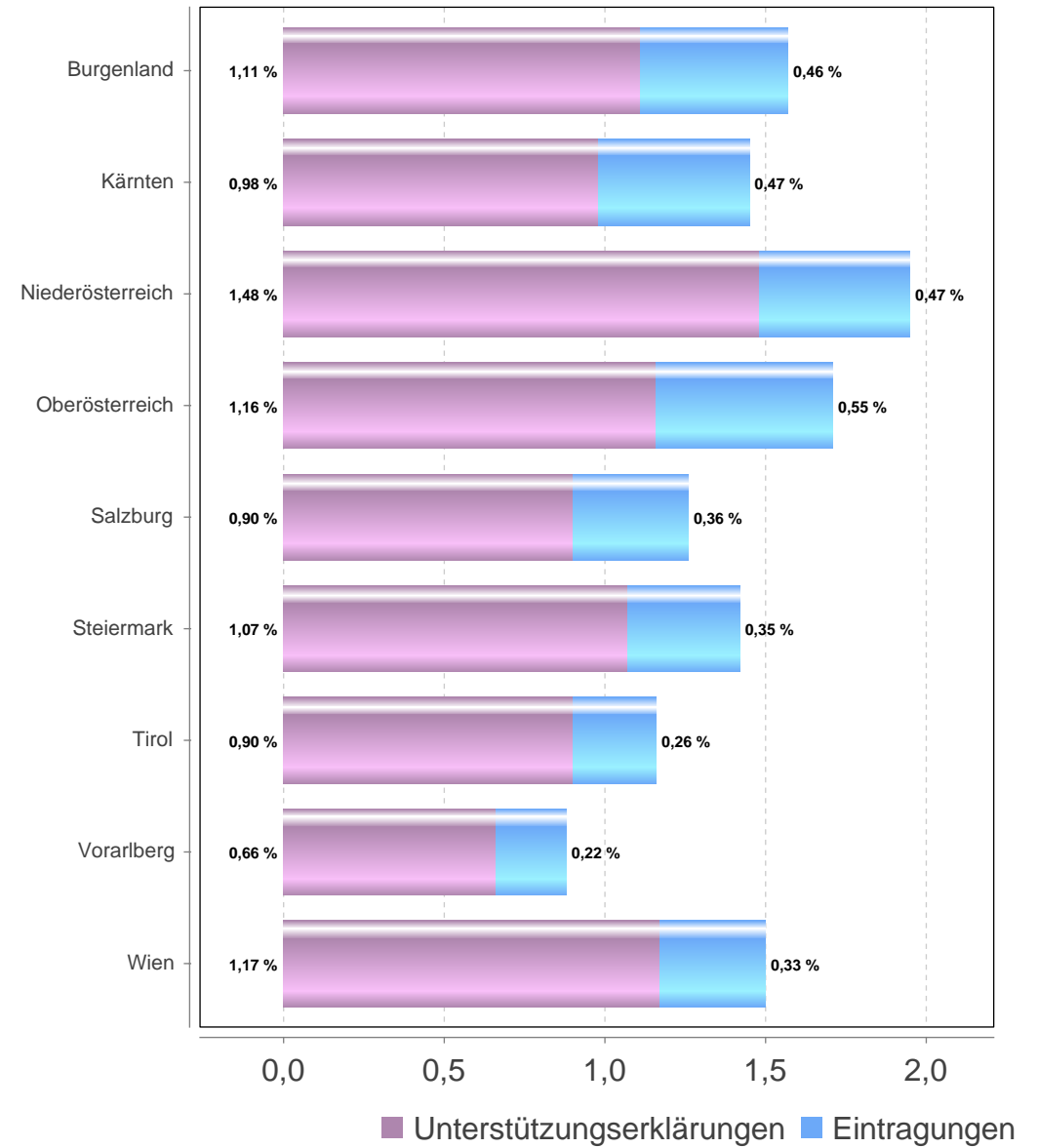
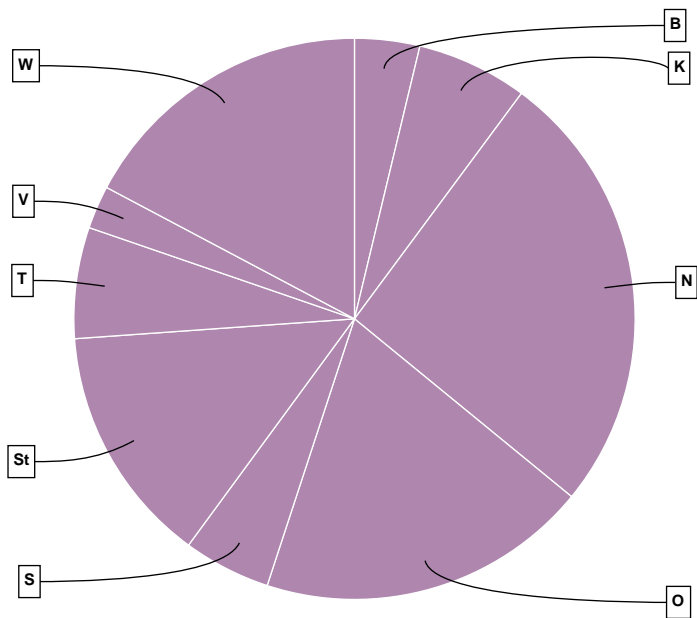
Volksbegehren "Energiepreisexplosion jetzt stoppen!"

Österreich

Gebiet	Stimmberechtigte	Unterstützungserklärungen + Eintragungen	Stimmbeteiligung inklusive Unterstützungserklärungen	Unterstützungserklärungen	Eintragungen
BURGENLAND	233.368	3.672	1,57 %	2.590	1.082
KÄRNTEN	431.574	6.261	1,45 %	4.241	2.020
NIEDERÖSTERREICH	1.293.159	25.242	1,95 %	19.165	6.077
OBERÖSTERREICH	1.095.742	18.715	1,71 %	12.693	6.022
SALZBURG	390.510	4.931	1,26 %	3.507	1.424
STEIERMARK	950.030	13.512	1,42 %	10.140	3.372
TIROL	538.765	6.266	1,16 %	4.866	1.400
VORARLBERG	275.154	2.434	0,88 %	1.819	615
WIEN	1.125.885	16.885	1,50 %	13.137	3.748
ÖSTERREICH	6.334.187	97.918	1,55 %	72.158	25.760

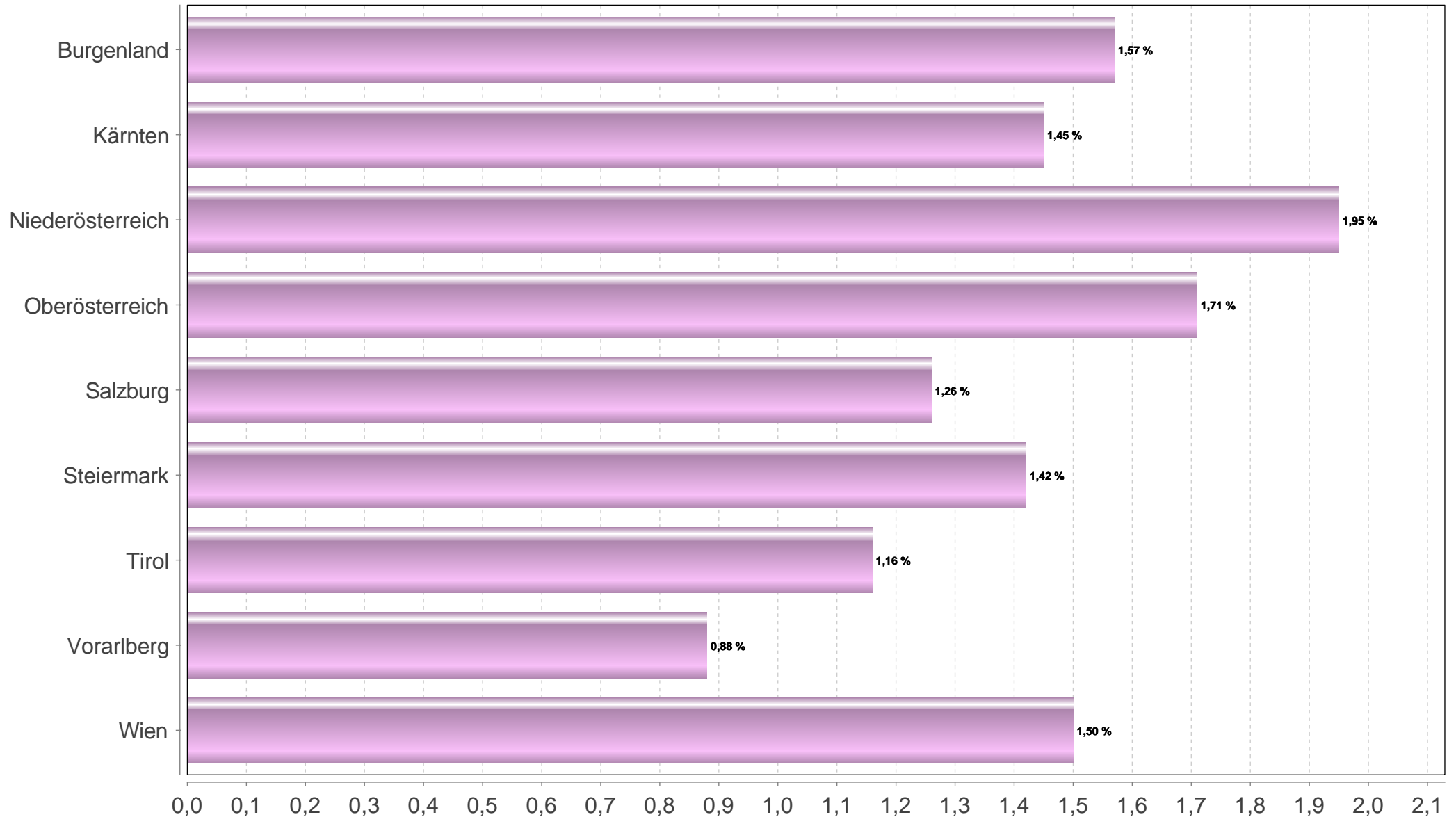
Volksbegehren "Energiepreisexplosion jetzt stoppen!"

Österreich



Vergleich der Länderergebnisse

(Prozentanteil/Länder)

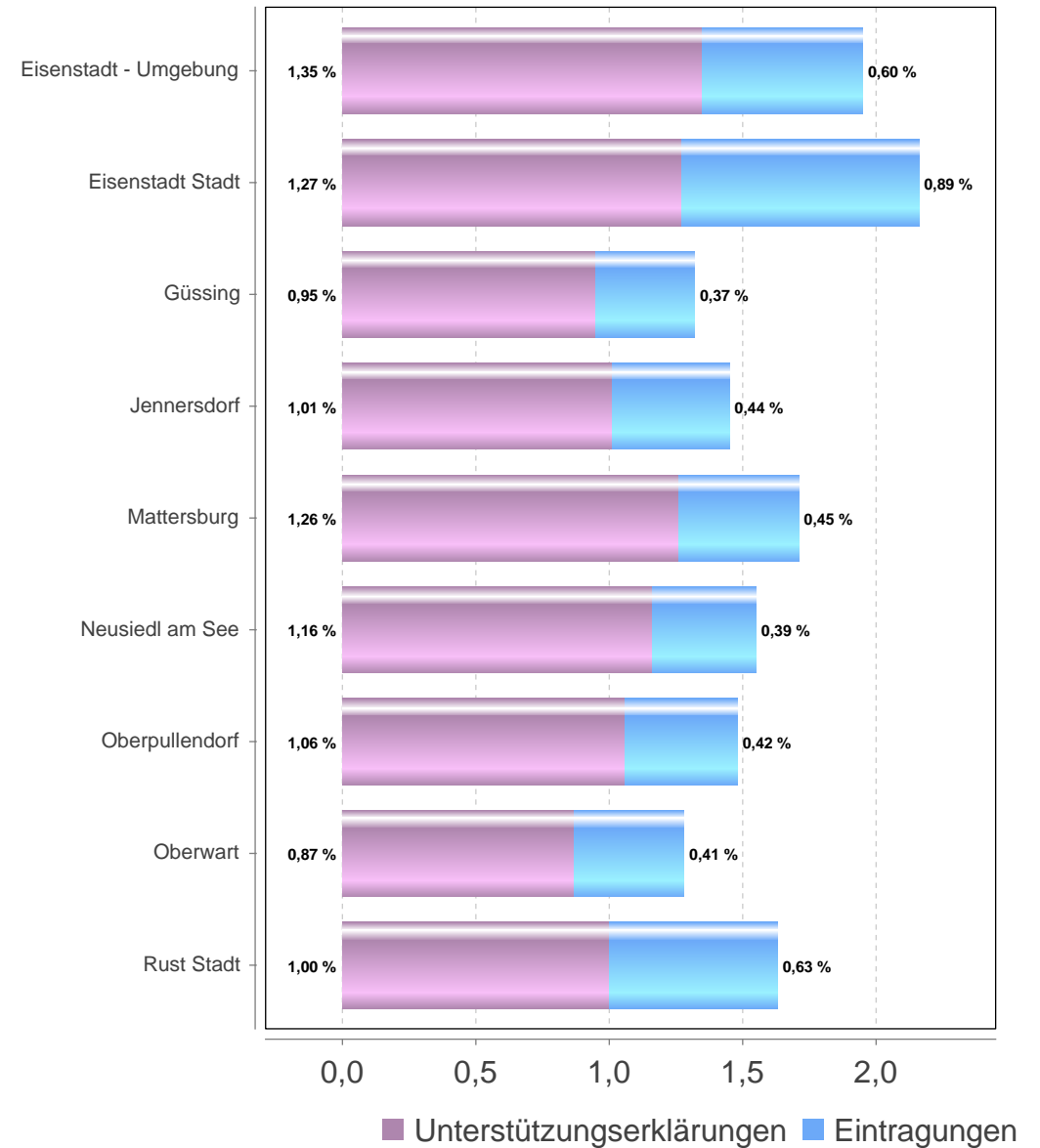
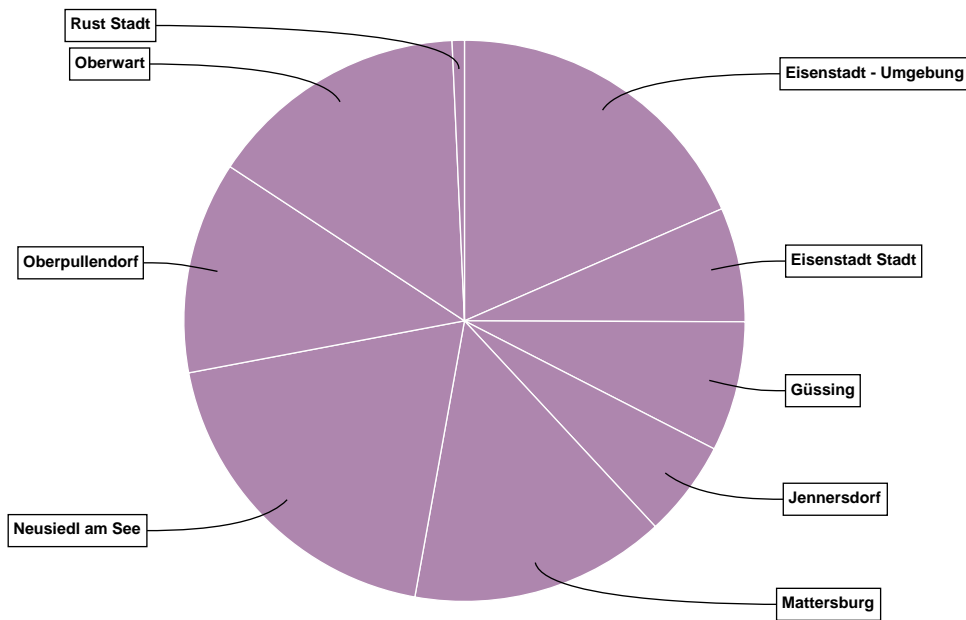


Volksbegehren "Energiepreisexplosion jetzt stoppen!"

Burgenland

Gebiet	Stimmberechtigte	Unterstützungserklärungen + Eintragungen	Stimmbeteiligung inklusive Unterstützungserklärungen	Unterstützungserklärungen	Eintragungen
Eisenstadt - Umgebung	34.784	678	1,95 %	469	209
Eisenstadt Stadt	11.186	242	2,16 %	142	100
Güssing	20.920	275	1,31 %	198	77
Jennersdorf	14.096	204	1,45 %	142	62
Mattersburg	31.698	541	1,71 %	399	142
Neusiedl am See	45.428	705	1,55 %	526	179
Oberpullendorf	30.488	449	1,47 %	322	127
Oberwart	43.168	552	1,28 %	376	176
Rust Stadt	1.600	26	1,63 %	16	10
Burgenland	233.368	3.672	1,57 %	2.590	1.082

Burgenland



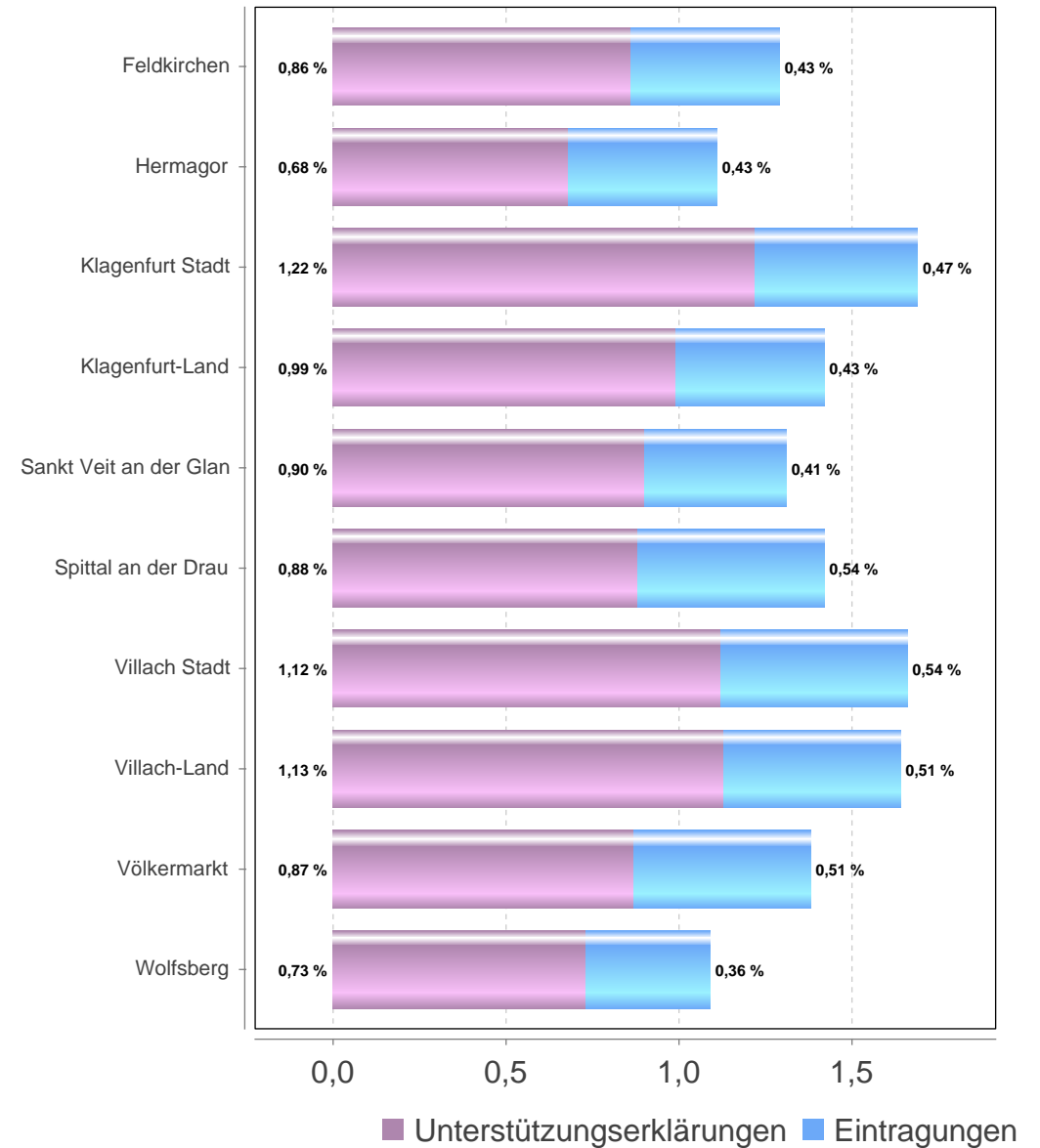
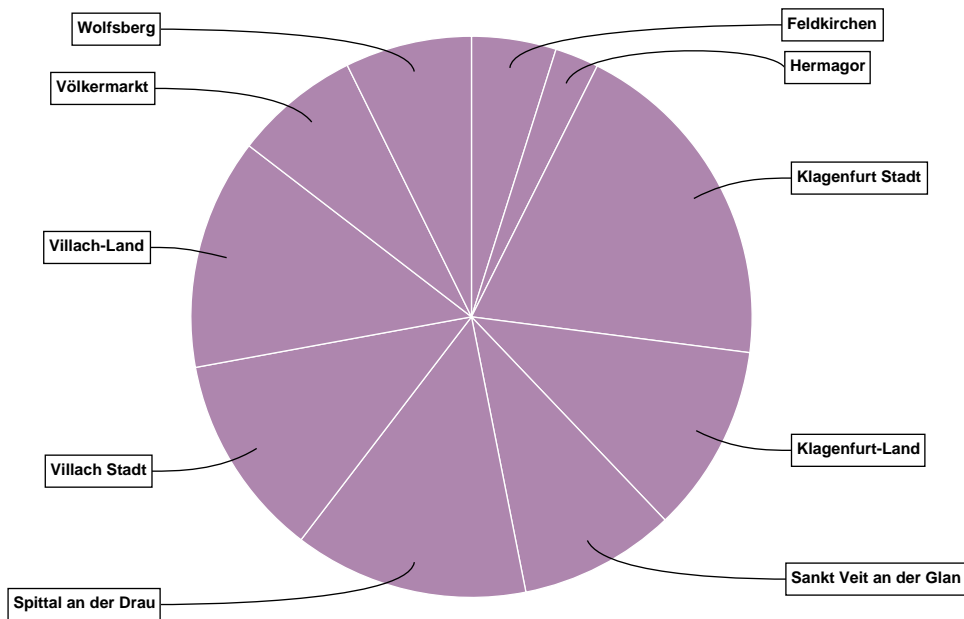
Volksbegehren "Energiepreisexplosion jetzt stoppen!"

Kärnten

Gebiet	Stimmberechtigte	Unterstützungserklärungen + Eintragungen	Stimmbeteiligung inklusive Unterstützungserklärungen	Unterstützungserklärungen	Eintragungen
Feldkirchen	23.600	305	1,29 %	204	101
Hermagor	14.190	158	1,11 %	97	61
Klagenfurt Stadt	73.073	1.230	1,68 %	888	342
Klagenfurt-Land	47.595	679	1,43 %	473	206
Sankt Veit an der Glan	43.189	564	1,31 %	389	175
Spittal an der Drau	59.783	845	1,41 %	525	320
Villach Stadt	44.290	734	1,66 %	495	239
Villach-Land	51.000	834	1,64 %	575	259
Völkermarkt	32.928	455	1,38 %	288	167
Wolfsberg	41.926	457	1,09 %	307	150
Kärnten	431.574	6.261	1,45 %	4.241	2.020

Volksbegehren "Energiepreisexplosion jetzt stoppen!"

Kärnten

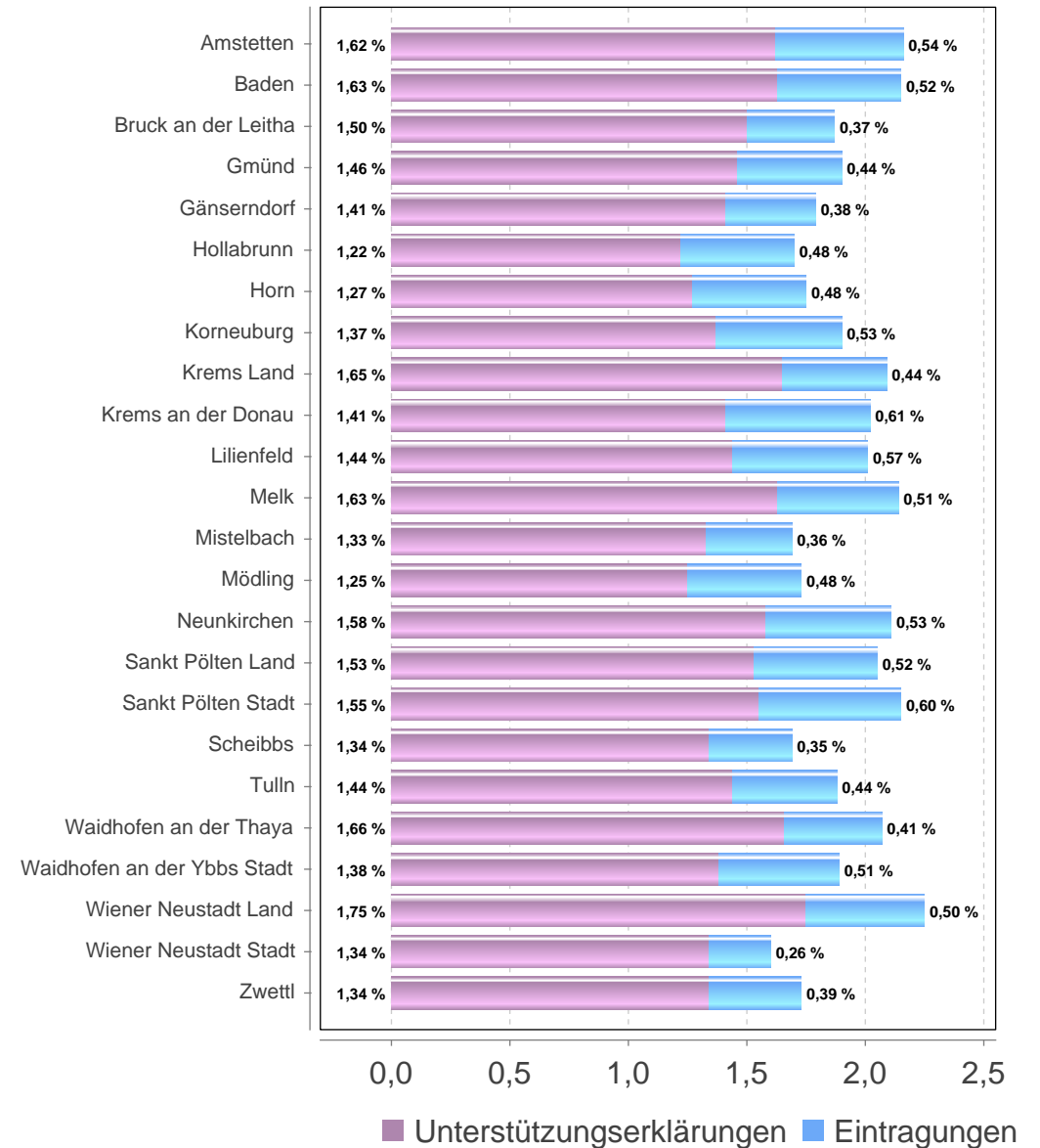
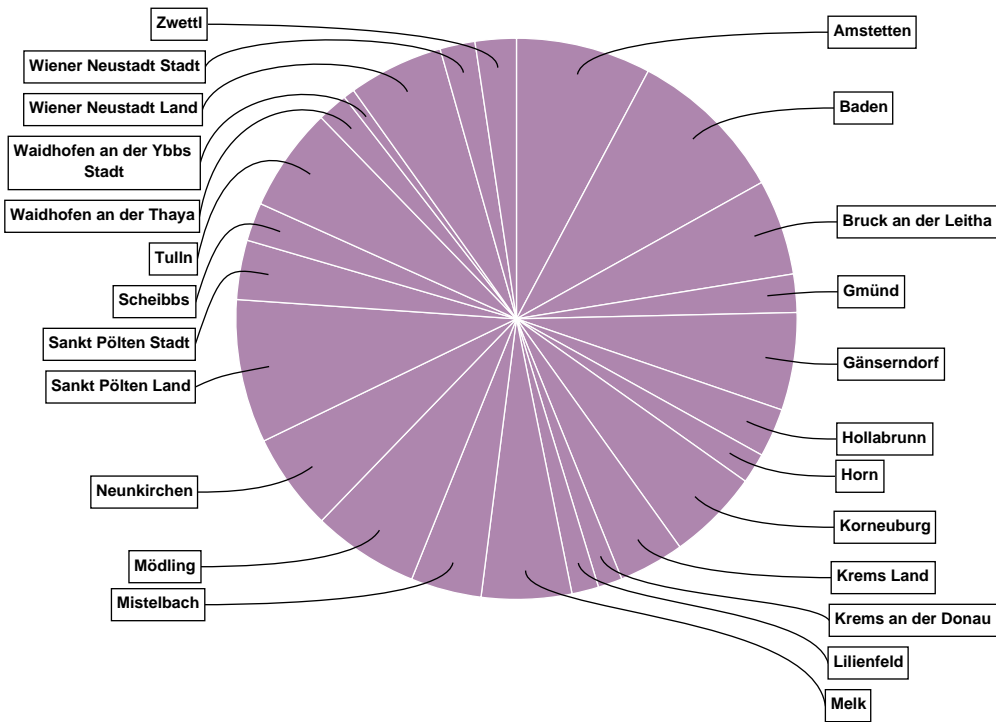


Volksbegehren "Energiepreisexplosion jetzt stoppen!"

Niederösterreich

Gebiet	Stimmberechtigte	Unterstützungserklärungen + Eintragungen	Stimmbeteiligung inklusive Unterstützungserklärungen	Unterstützungserklärungen	Eintragungen
Amstetten	90.660	1.964	2,17 %	1.473	491
Baden	107.404	2.307	2,15 %	1.753	554
Bruck an der Leitha	74.244	1.393	1,88 %	1.115	278
Gmünd	29.301	556	1,90 %	428	128
Gänserndorf	79.286	1.419	1,79 %	1.116	303
Hollabrunn	41.504	709	1,71 %	508	201
Horn	25.287	442	1,75 %	321	121
Korneuburg	70.185	1.334	1,90 %	960	374
Krems Land	45.512	952	2,09 %	751	201
Krems an der Donau	17.569	354	2,01 %	247	107
Lilienfeld	19.466	390	2,00 %	280	110
Melk	61.499	1.311	2,13 %	1.000	311
Mistelbach	60.772	1.028	1,69 %	807	221
Mödling	89.283	1.546	1,73 %	1.115	431
Neunkirchen	67.350	1.418	2,11 %	1.062	356
Sankt Pölten Land	102.126	2.086	2,04 %	1.560	526
Sankt Pölten Stadt	40.216	864	2,15 %	623	241
Scheibbs	32.953	557	1,69 %	442	115
Tulln	80.676	1.517	1,88 %	1.164	353
Waidhofen an der Thaya	21.444	443	2,07 %	356	87
Waidhofen an der Ybbs Stadt	8.645	163	1,89 %	119	44
Wiener Neustadt Land	61.361	1.381	2,25 %	1.075	306
Wiener Neustadt Stadt	31.863	510	1,60 %	426	84
Zwettl	34.553	598	1,73 %	464	134
Niederösterreich	1.293.159	25.242	1,95 %	19.165	6.077

Niederösterreich

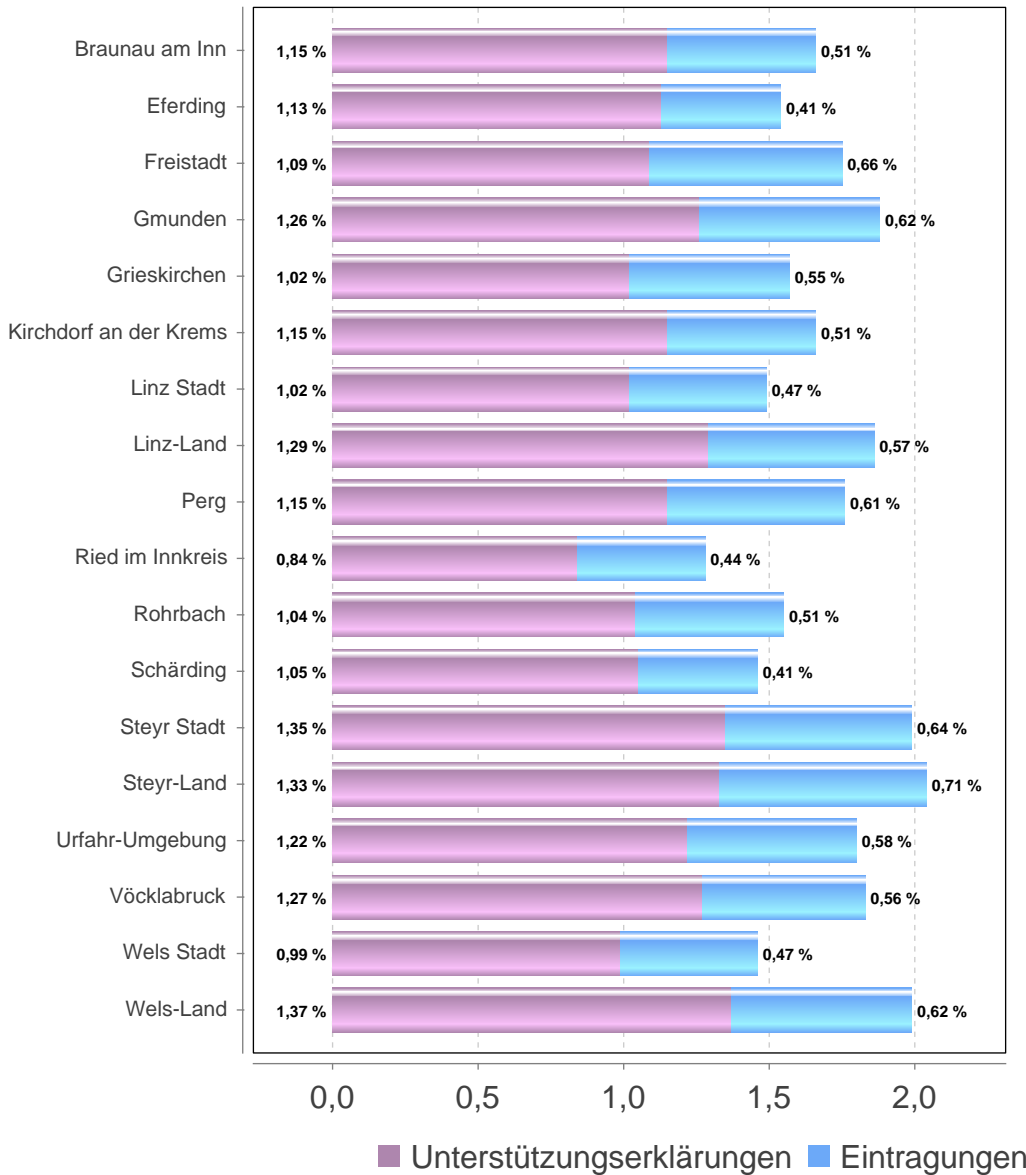
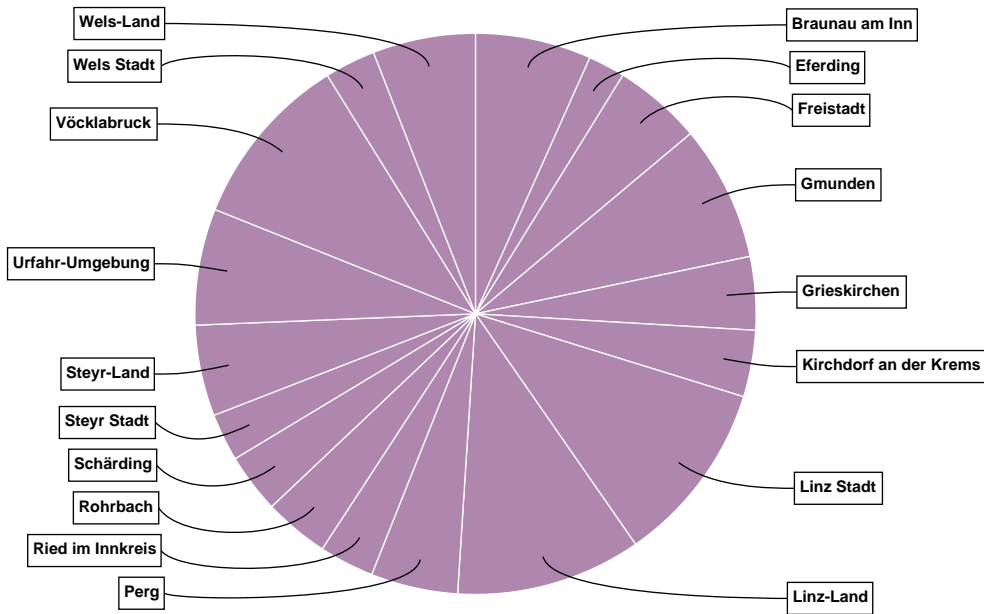


Volksbegehren "Energiepreisexplosion jetzt stoppen!"

Oberösterreich

Gebiet	Stimmberechtigte	Unterstützungserklärungen + Eintragungen	Stimmbeteiligung inklusive Unterstützungserklärungen	Unterstützungserklärungen	Eintragungen
Braunau am Inn	75.653	1.251	1,65 %	867	384
Eferding	25.786	398	1,54 %	291	107
Freistadt	54.413	952	1,75 %	591	361
Gmunden	77.915	1.463	1,88 %	983	480
Grieskirchen	50.392	790	1,57 %	512	278
Kirchdorf an der Krems	43.241	718	1,66 %	496	222
Linz Stadt	132.463	1.977	1,49 %	1.350	627
Linz-Land	107.517	1.999	1,86 %	1.391	608
Perg	53.190	938	1,76 %	611	327
Ried im Innkreis	46.101	592	1,28 %	389	203
Rohrbach	45.147	702	1,55 %	470	232
Schärding	43.960	641	1,46 %	461	180
Steyr Stadt	25.799	513	1,99 %	348	165
Steyr-Land	48.170	982	2,04 %	639	343
Urfahr-Umgebung	69.620	1.255	1,80 %	849	406
Vöcklabruck	103.227	1.888	1,83 %	1.310	578
Wels Stadt	37.618	548	1,46 %	372	176
Wels-Land	55.530	1.108	2,00 %	763	345
Oberösterreich	1.095.742	18.715	1,71 %	12.693	6.022

Oberösterreich



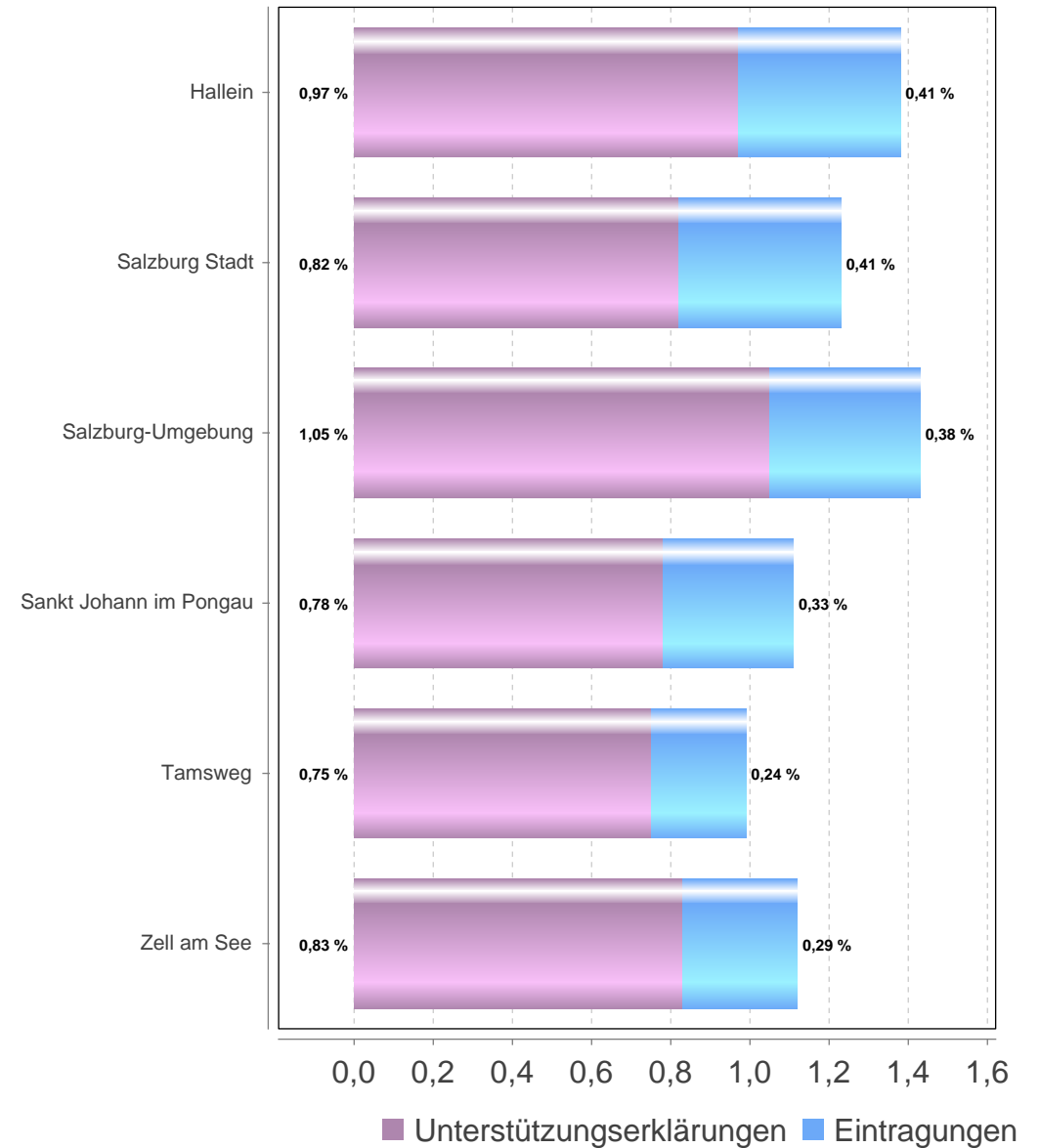
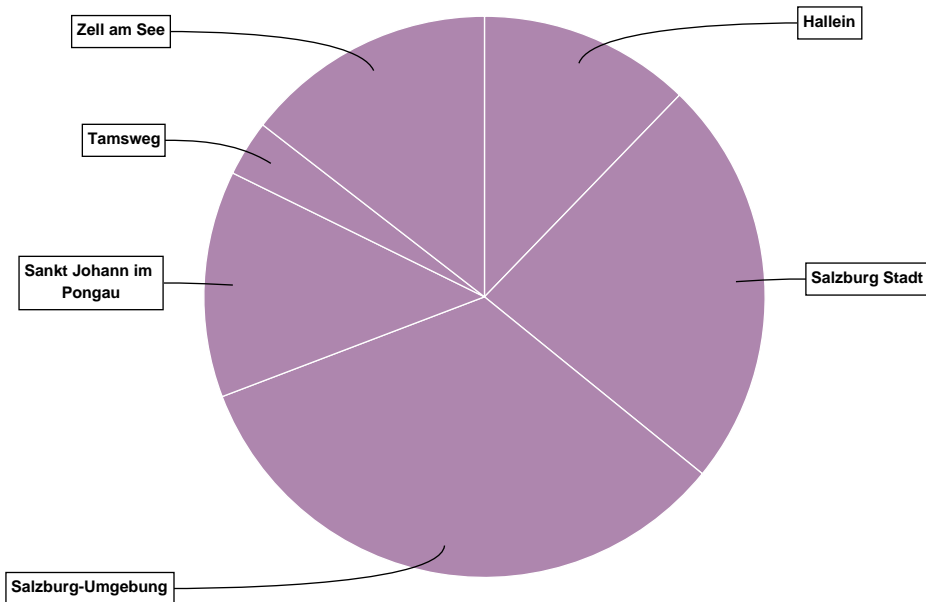
Volksbegehren "Energiepreisexplosion jetzt stoppen!"

Salzburg

Gebiet	Stimmberechtigte	Unterstützungserklärungen + Eintragungen	Stimmbeteiligung inklusive Unterstützungserklärungen	Unterstützungserklärungen	Eintragungen
Hallein	43.391	603	1,39 %	423	180
Salzburg Stadt	94.782	1.165	1,23 %	779	386
Salzburg-Umgebung	114.881	1.645	1,43 %	1.204	441
Sankt Johann im Pongau	58.123	644	1,11 %	453	191
Tamsweg	15.928	159	1,00 %	120	39
Zell am See	63.405	715	1,13 %	528	187
Salzburg	390.510	4.931	1,26 %	3.507	1.424

Volksbegehren "Energiepreisexplosion jetzt stoppen!"

Salzburg



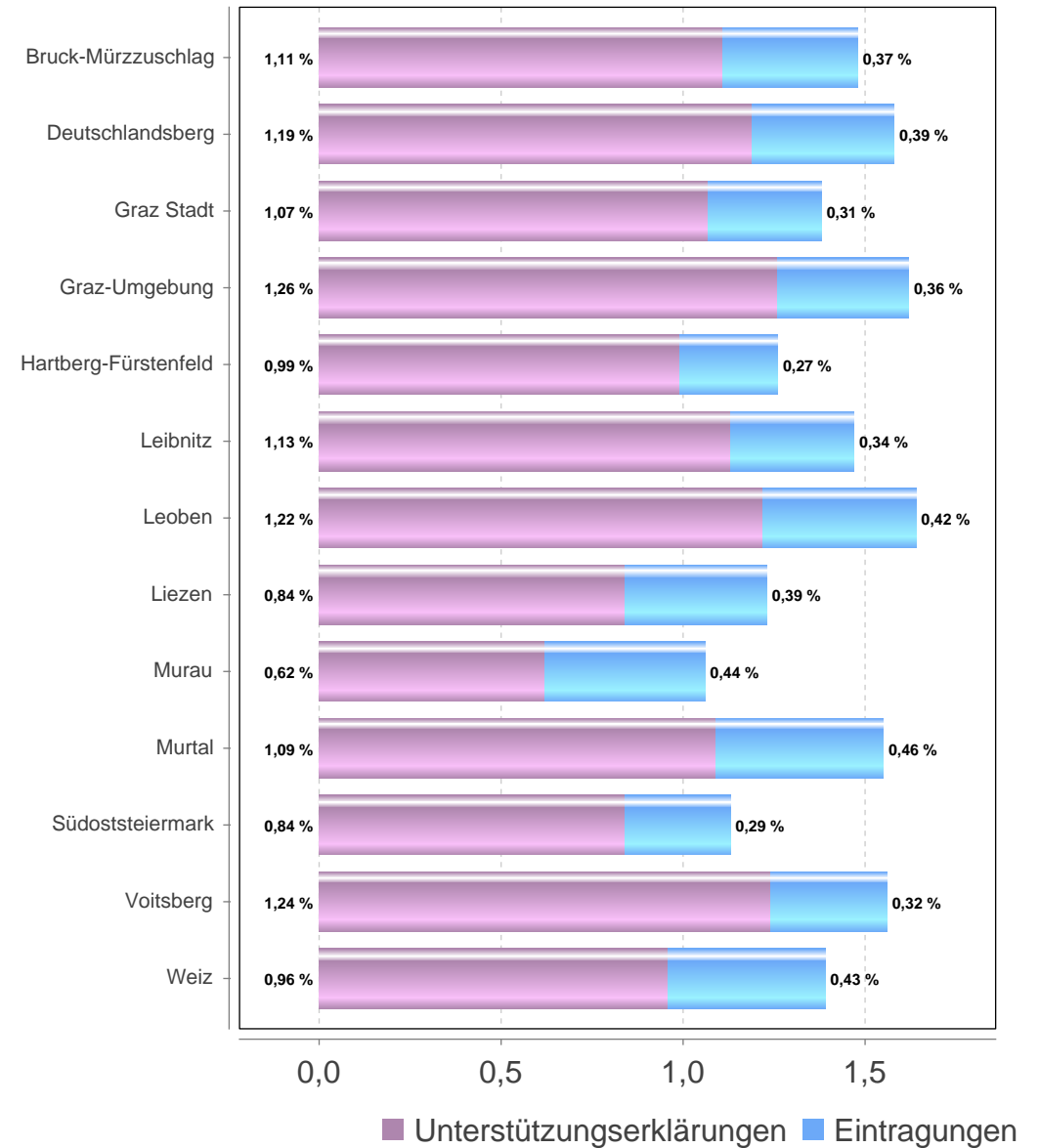
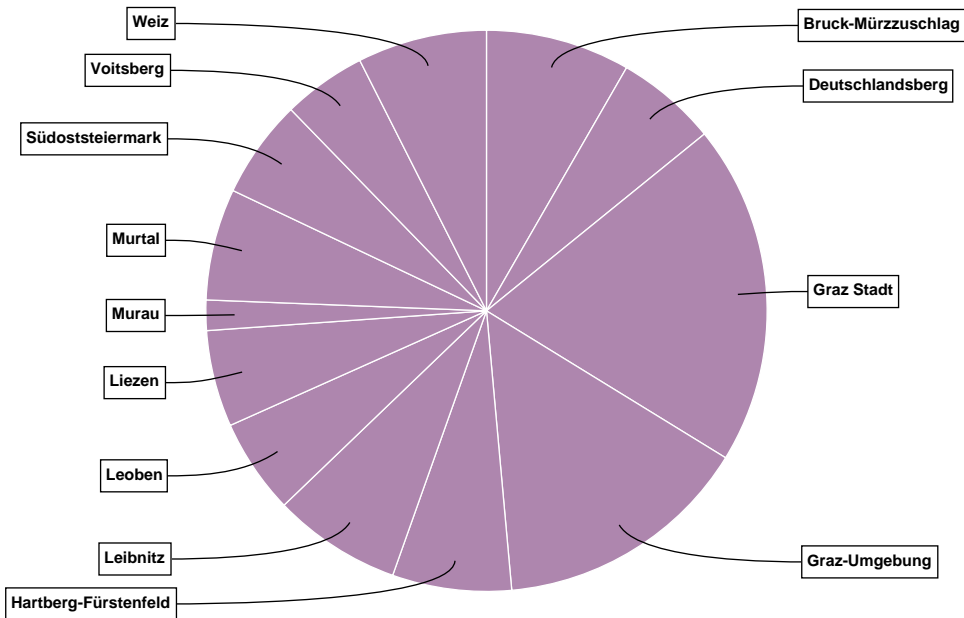
Volksbegehren "Energiepreisexplosion jetzt stoppen!"

Steiermark

Gebiet	Stimmberechtigte	Unterstützungserklärungen + Eintragungen	Stimmbeteiligung inklusive Unterstützungserklärungen	Unterstützungserklärungen	Eintragungen
Bruck-Mürzzuschlag	75.882	1.124	1,48 %	846	278
Deutschlandsberg	49.968	788	1,58 %	595	193
Graz Stadt	191.709	2.651	1,38 %	2.049	602
Graz-Umgebung	123.638	1.999	1,62 %	1.558	441
Hartberg-Fürstenfeld	73.823	927	1,26 %	731	196
Leibnitz	67.839	1.000	1,47 %	766	234
Leoben	45.397	741	1,63 %	552	189
Liezen	61.059	752	1,23 %	511	241
Murau	22.370	236	1,05 %	138	98
Murtal	56.006	869	1,55 %	609	260
Südoststeiermark	67.926	767	1,13 %	571	196
Voitsberg	41.751	651	1,56 %	518	133
Weiz	72.662	1.007	1,39 %	696	311
Steiermark	950.030	13.512	1,42 %	10.140	3.372

Volksbegehren "Energiepreisexplosion jetzt stoppen!"

Steiermark



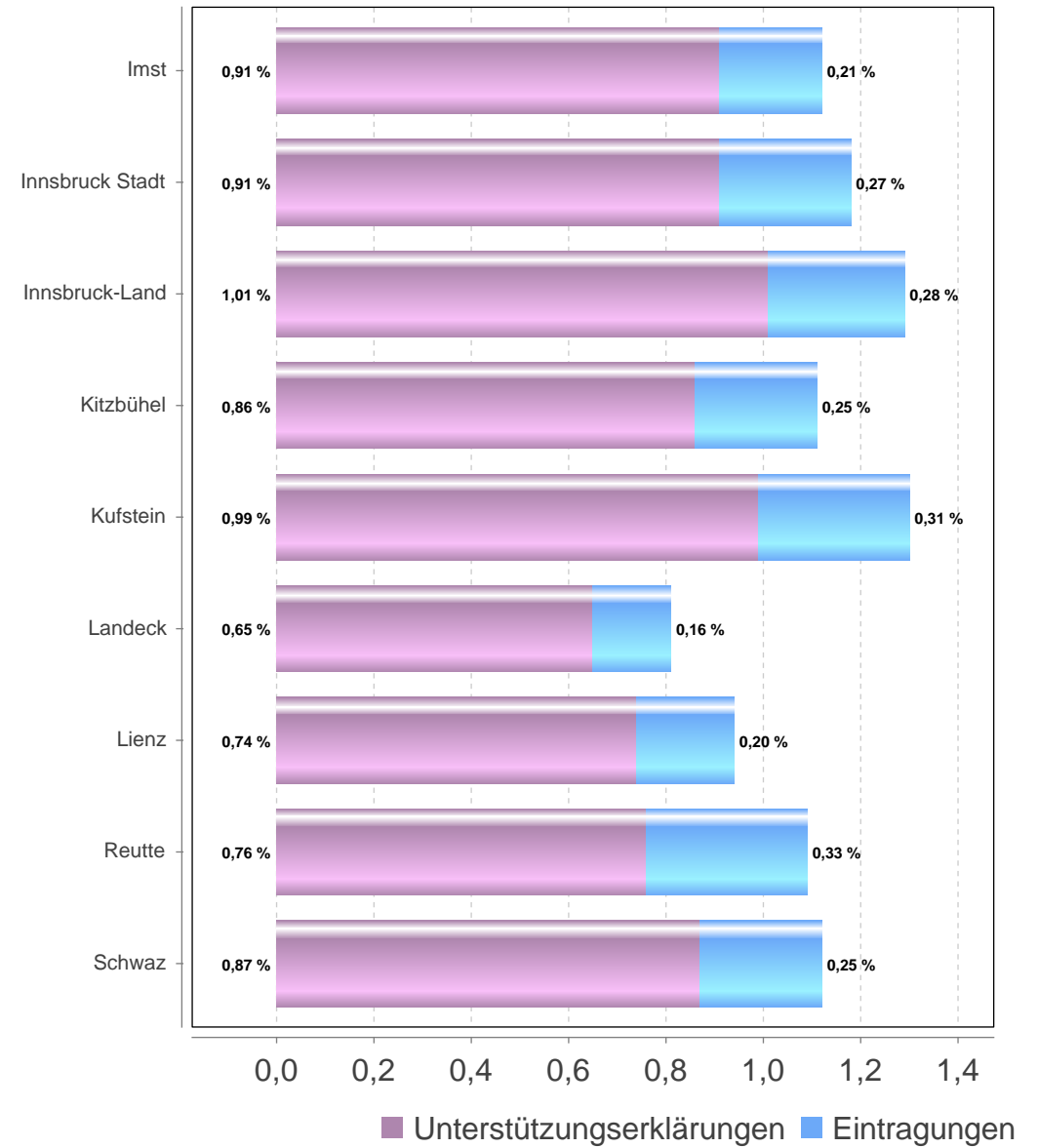
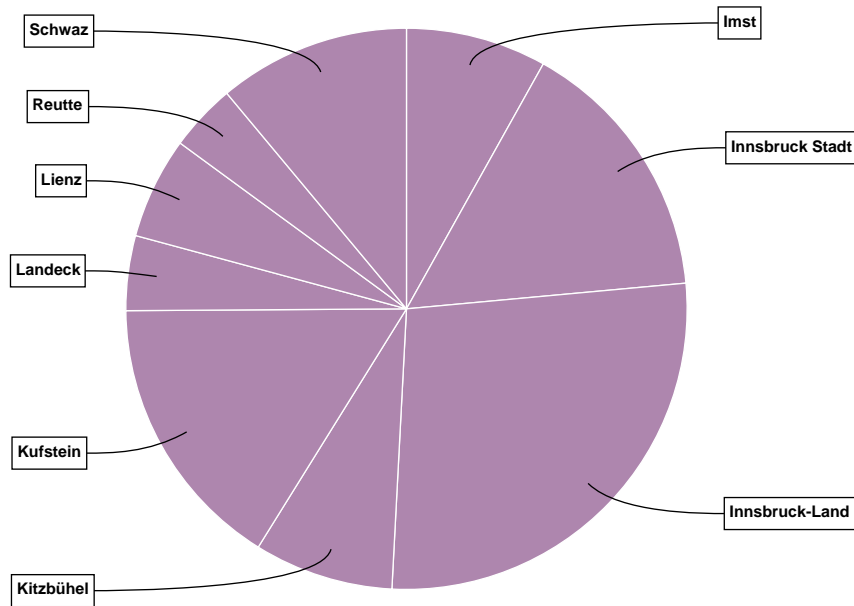
Volksbegehren "Energiepreisexplosion jetzt stoppen!"

Tirol

Gebiet	Stimmberechtigte	Unterstützungserklärungen + Eintragungen	Stimmbeteiligung inklusive Unterstützungserklärungen	Unterstützungserklärungen	Eintragungen
Imst	45.504	508	1,12 %	412	96
Innsbruck Stadt	81.441	967	1,19 %	745	222
Innsbruck-Land	133.182	1.710	1,28 %	1.342	368
Kitzbühel	45.434	503	1,11 %	390	113
Kufstein	76.966	1.005	1,31 %	763	242
Landeck	33.370	270	0,81 %	218	52
Lienz	39.119	367	0,94 %	289	78
Reutte	22.366	243	1,09 %	170	73
Schwaz	61.383	693	1,13 %	537	156
Tirol	538.765	6.266	1,16 %	4.866	1.400

Volksbegehren "Energiepreisexplosion jetzt stoppen!"

Tirol

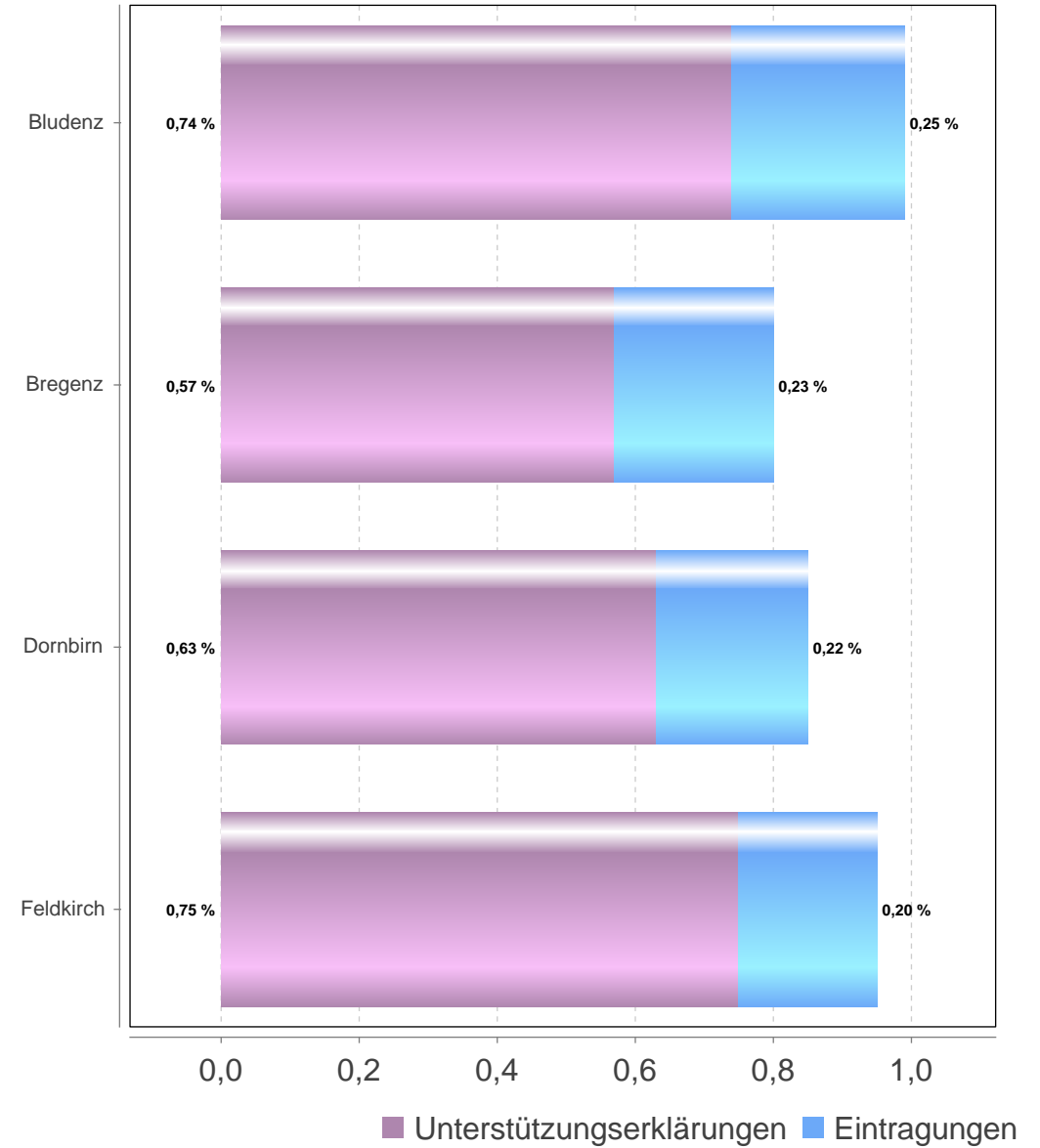
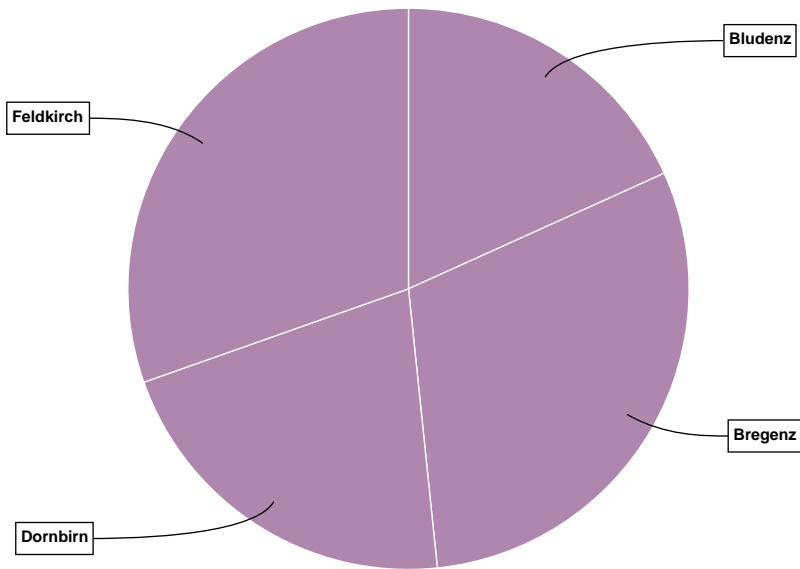


Volksbegehren "Energiepreisexplosion jetzt stoppen!"

Vorarlberg

Gebiet	Stimmberechtigte	Unterstützungserklärungen + Eintragungen	Stimmbeteiligung inklusive Unterstützungserklärungen	Unterstützungserklärungen	Eintragungen
Bludenz	45.141	444	0,98 %	332	112
Bregenz	91.699	733	0,80 %	522	211
Dornbirn	61.166	517	0,85 %	383	134
Feldkirch	77.148	740	0,96 %	582	158
Vorarlberg	275.154	2.434	0,88 %	1.819	615

Vorarlberg



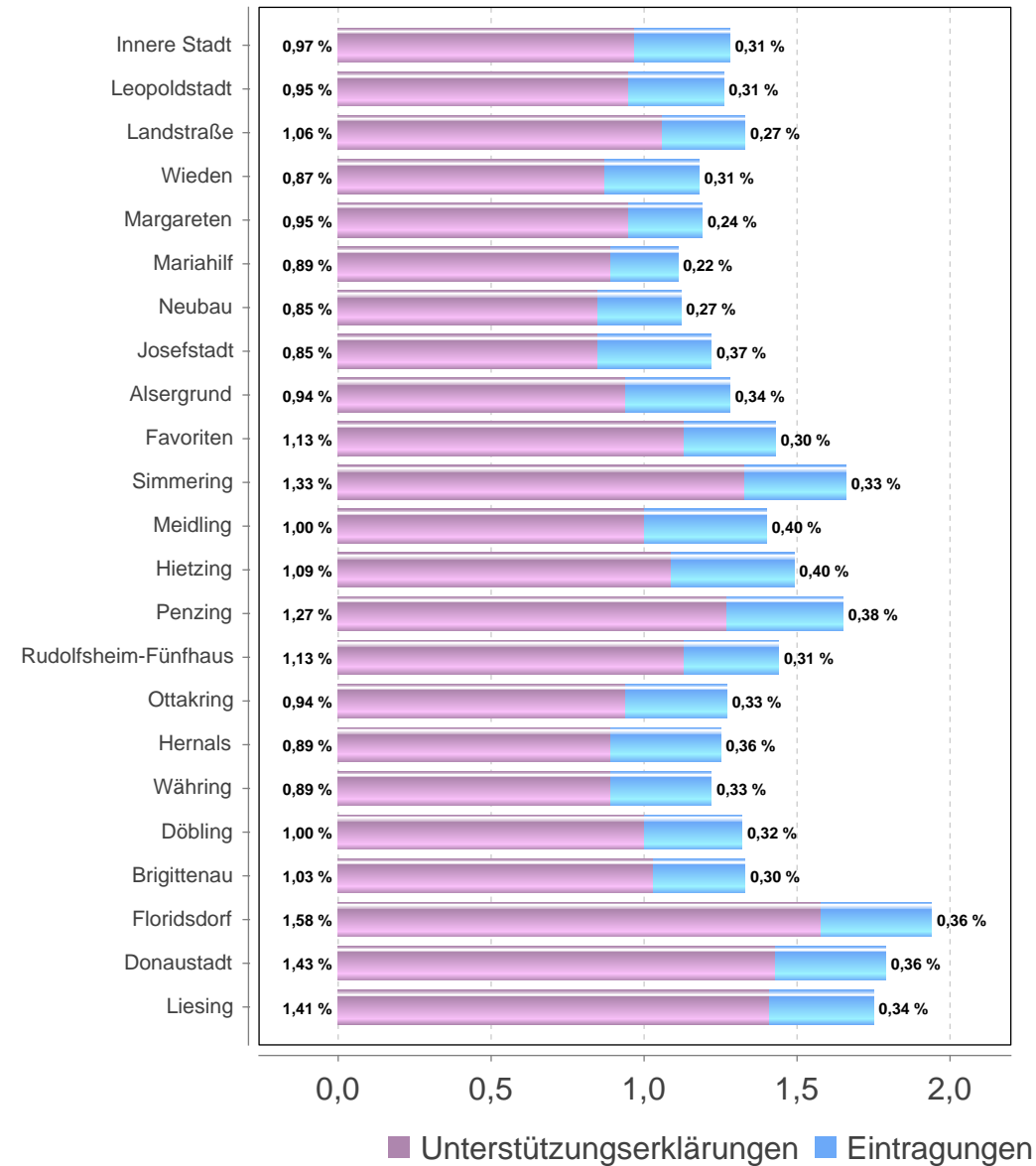
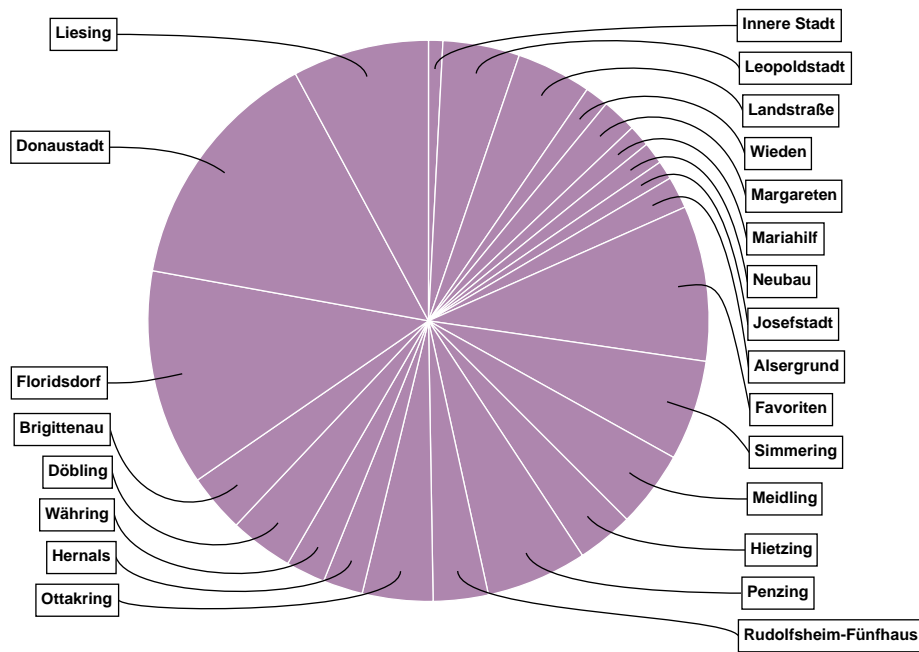
Volksbegehren "Energiepreisexplosion jetzt stoppen!"

Wien

Gebiet	Stimmberechtigte	Unterstützungserklärungen + Eintragungen	Stimmbeteiligung inklusive Unterstützungserklärungen	Unterstützungserklärungen	Eintragungen
Innere Stadt	10.868	139	1,28 %	105	34
Leopoldstadt	59.218	746	1,26 %	563	183
Landstraße	55.140	730	1,32 %	583	147
Wieden	19.319	229	1,19 %	169	60
Margareten	28.472	338	1,19 %	270	68
Mariahilf	18.952	211	1,11 %	169	42
Neubau	19.231	214	1,11 %	163	51
Josefstadt	14.826	181	1,22 %	126	55
Alsergrund	24.390	312	1,28 %	229	83
Favoriten	105.371	1.512	1,43 %	1.191	321
Simmering	58.783	976	1,66 %	780	196
Meidling	53.127	745	1,40 %	532	213
Hietzing	36.859	549	1,49 %	400	149
Penzing	59.744	981	1,64 %	756	225
Rudolfshiem-Fünfhaus	37.209	535	1,44 %	421	114
Ottakring	53.866	686	1,27 %	506	180
Hernals	31.087	388	1,25 %	276	112
Währing	31.383	383	1,22 %	278	105
Döbling	46.712	617	1,32 %	468	149
Brigittenau	42.793	570	1,33 %	441	129
Floridsdorf	108.322	2.105	1,94 %	1.716	389
Donaustadt	134.234	2.410	1,80 %	1.922	488
Liesing	75.979	1.328	1,75 %	1.073	255
Wien	1.125.885	16.885	1,50 %	13.137	3.748

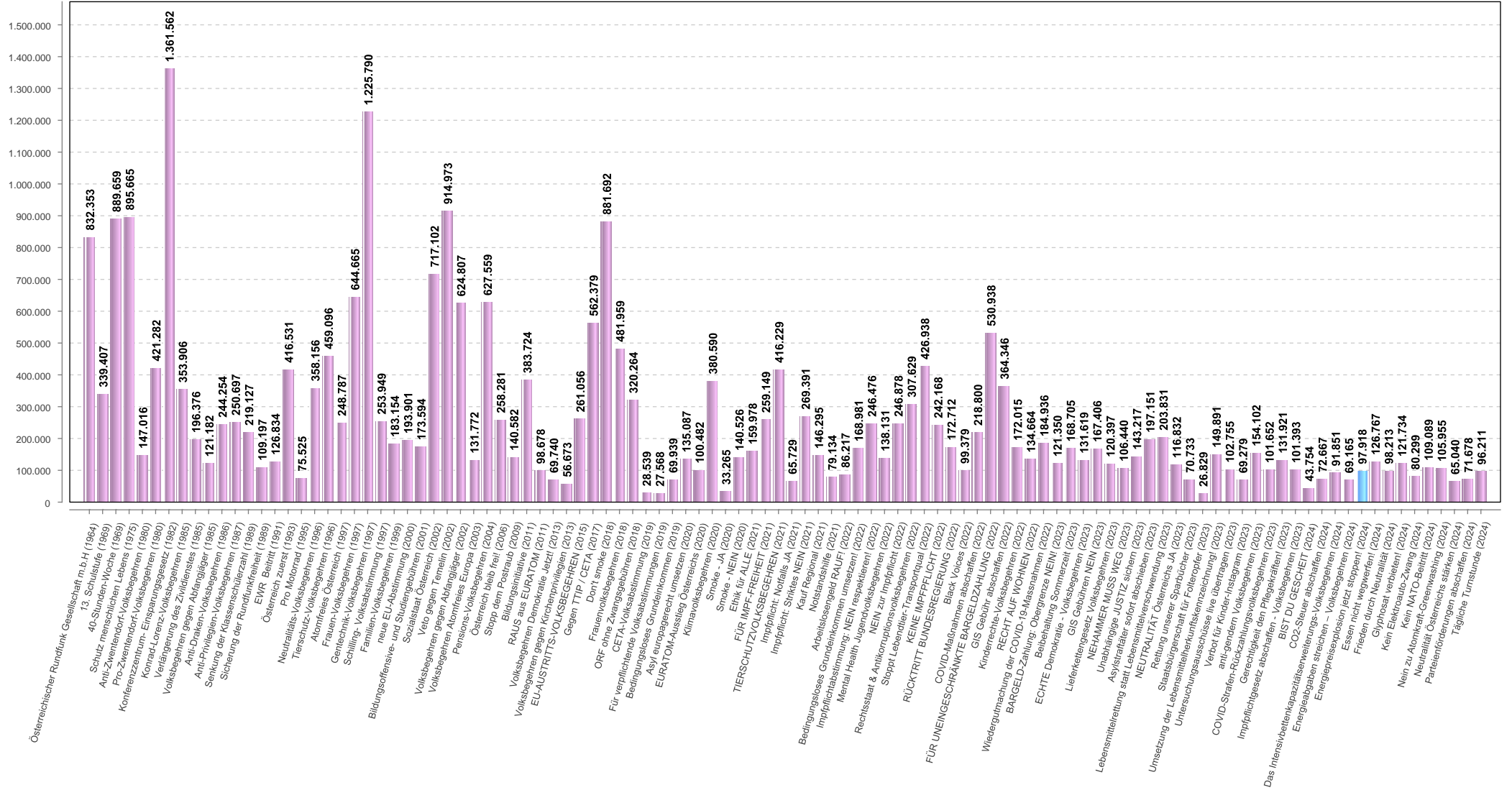
Volksbegehren "Energiepreisexplosion jetzt stoppen!"

Wien



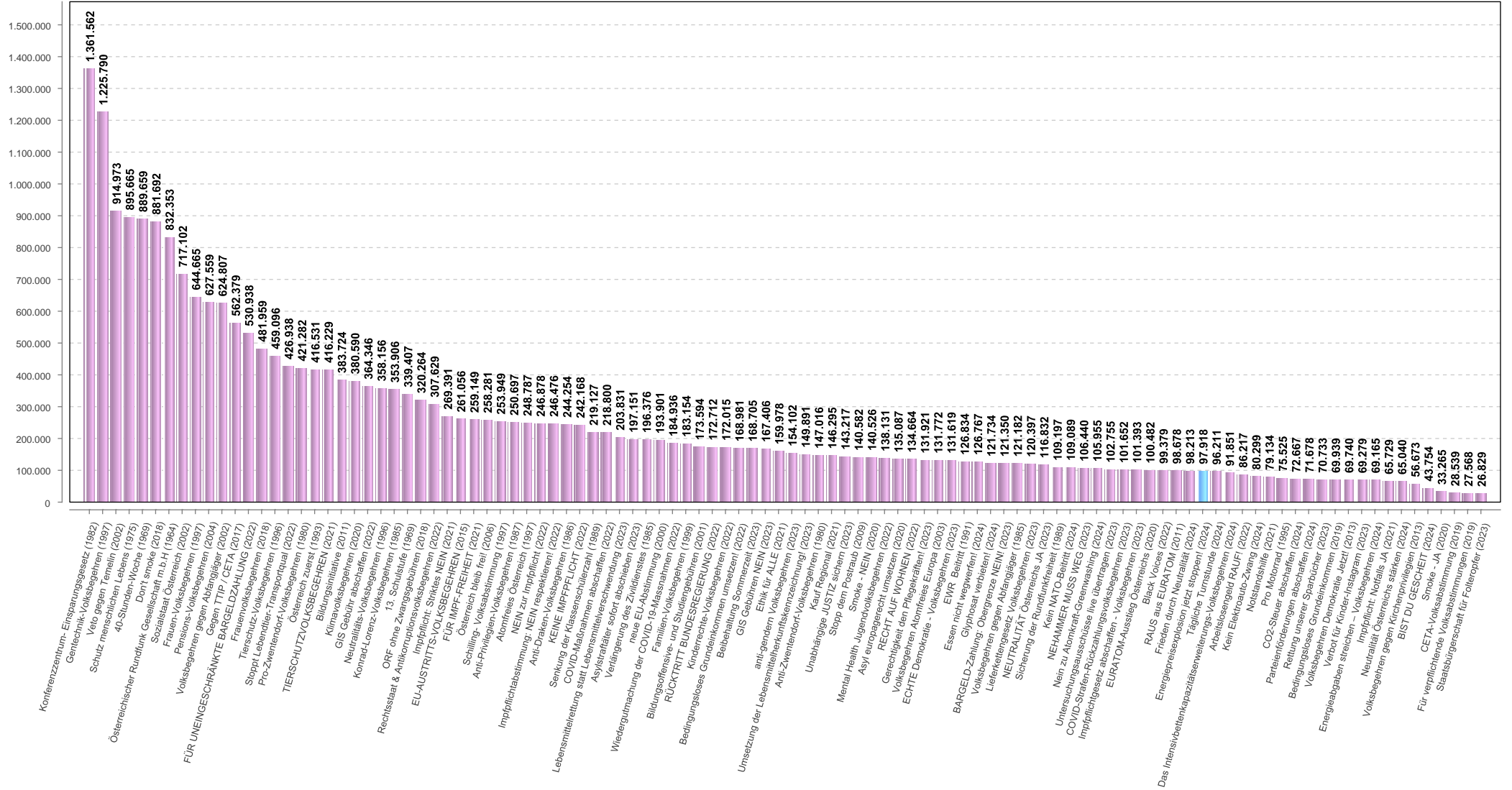
Volksbegehren "Energiepreisexplosion jetzt stoppen!"

Vergleich mit früheren Volksbegehren (Absolutwerte/Bundesebene)



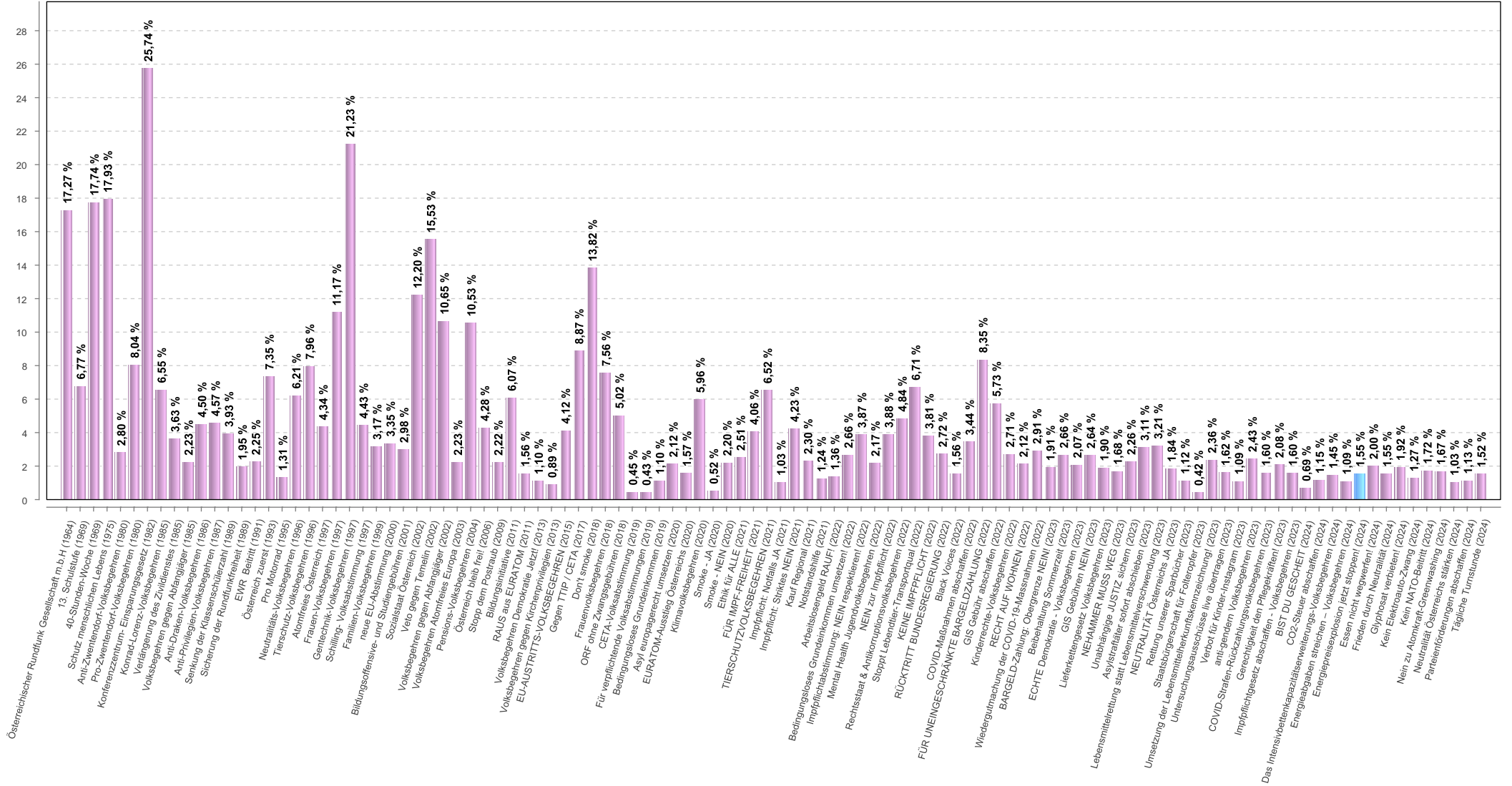
Vergleich mit früheren Volksbegehren

(Absolutwerte/Bundesebene, nach Größe gereiht)



Vergleich mit früheren Volksbegehren

(Prozentwerte/Bundesebene)



Volksbegehren "Energiepreisexplosion jetzt stoppen!"

Vergleich mit früheren Volksbegehren (Prozentwerte/Bundesebene, nach Größe gereiht)

