

Volksbegehren Frieden durch Neutralität

**Eintragungszeitraum
11. März 2024
bis 18. März 2024**

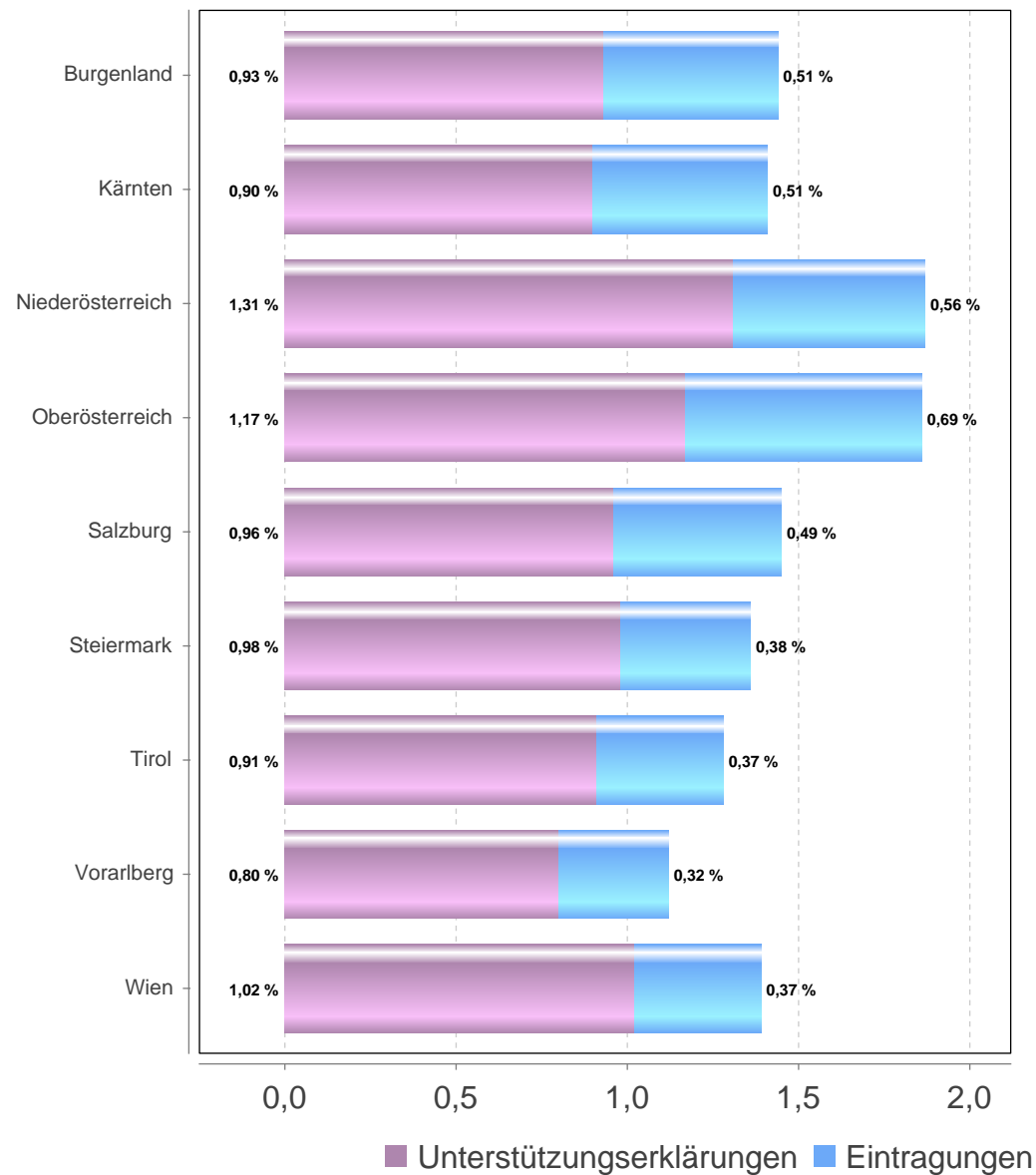
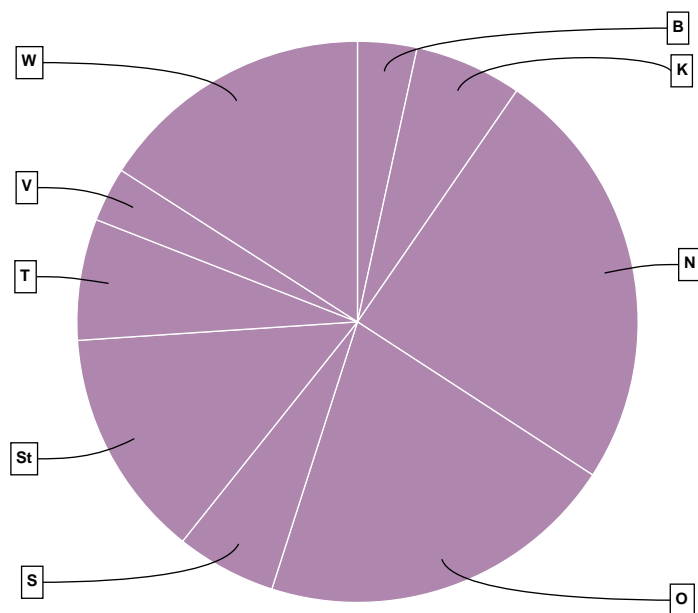
Volksbegehren "Frieden durch Neutralität"

Österreich

Gebiet	Stimmberechtigte	Unterstützungserklärungen + Eintragungen	Stimmbeteiligung inklusive Unterstützungserklärungen	Unterstützungserklärungen	Eintragungen
BURGENLAND	233.368	3.356	1,44 %	2.167	1.189
KÄRNTEN	431.574	6.075	1,41 %	3.874	2.201
NIEDERÖSTERREICH	1.293.159	24.145	1,87 %	16.947	7.198
OBERÖSTERREICH	1.095.742	20.380	1,86 %	12.807	7.573
SALZBURG	390.510	5.667	1,45 %	3.763	1.904
STEIERMARK	950.030	13.001	1,37 %	9.347	3.654
TIROL	538.765	6.864	1,27 %	4.883	1.981
VORARLBERG	275.154	3.085	1,12 %	2.209	876
WIEN	1.125.885	15.640	1,39 %	11.501	4.139
ÖSTERREICH	6.334.187	98.213	1,55 %	67.498	30.715

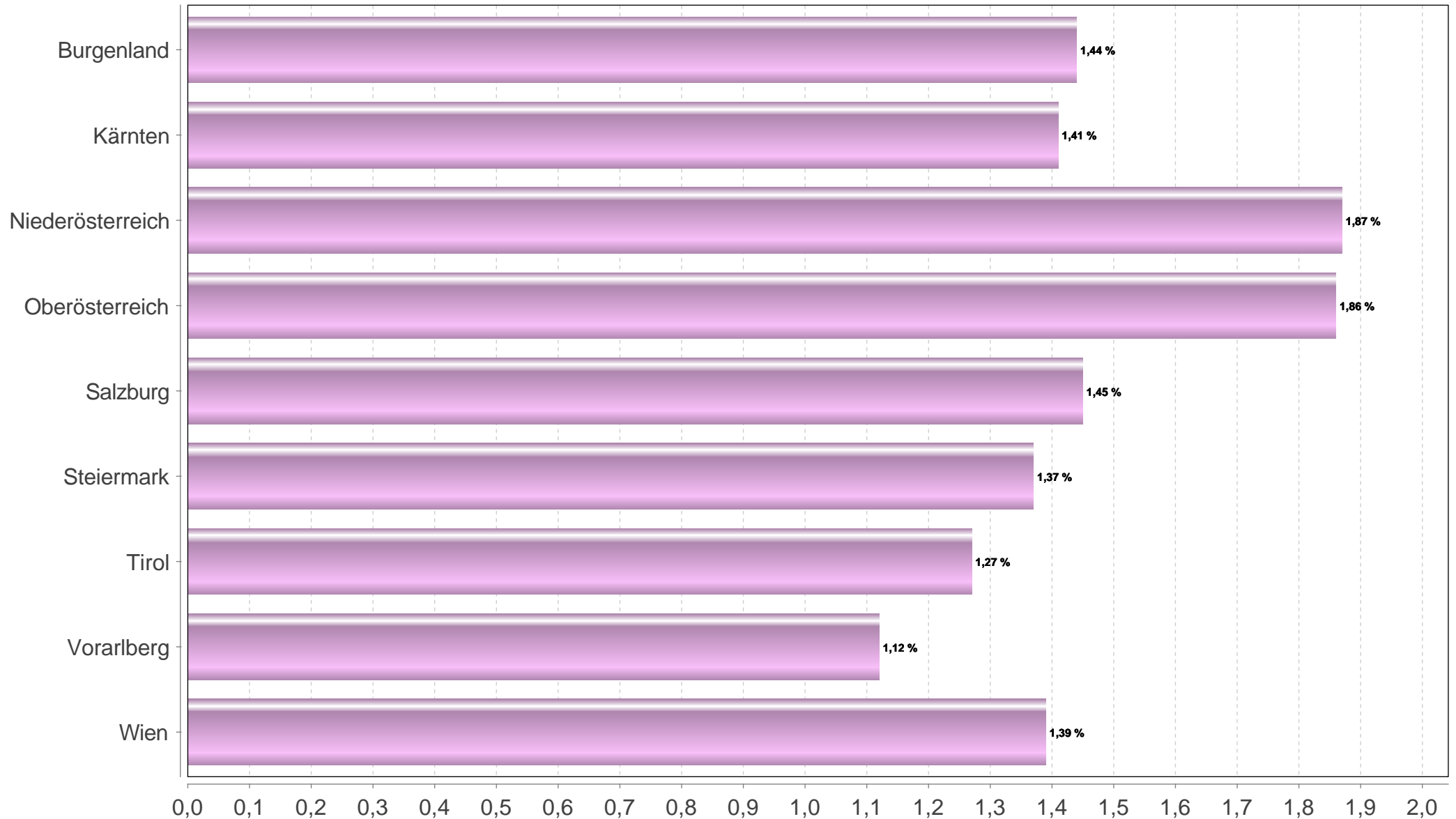
Volksbegehren "Frieden durch Neutralität"

Österreich



Vergleich der Länderergebnisse

(Prozentanteil/Länder)

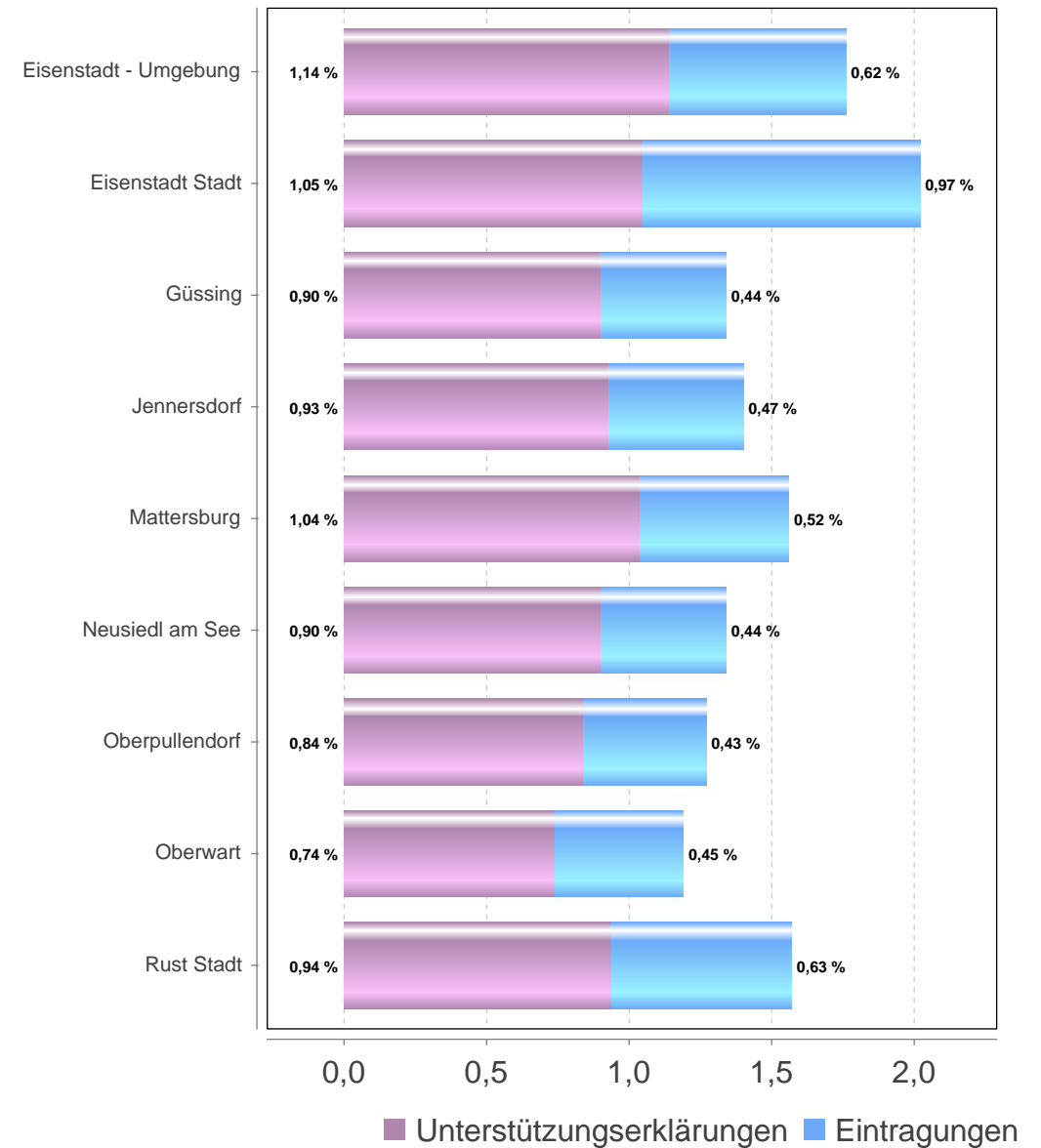
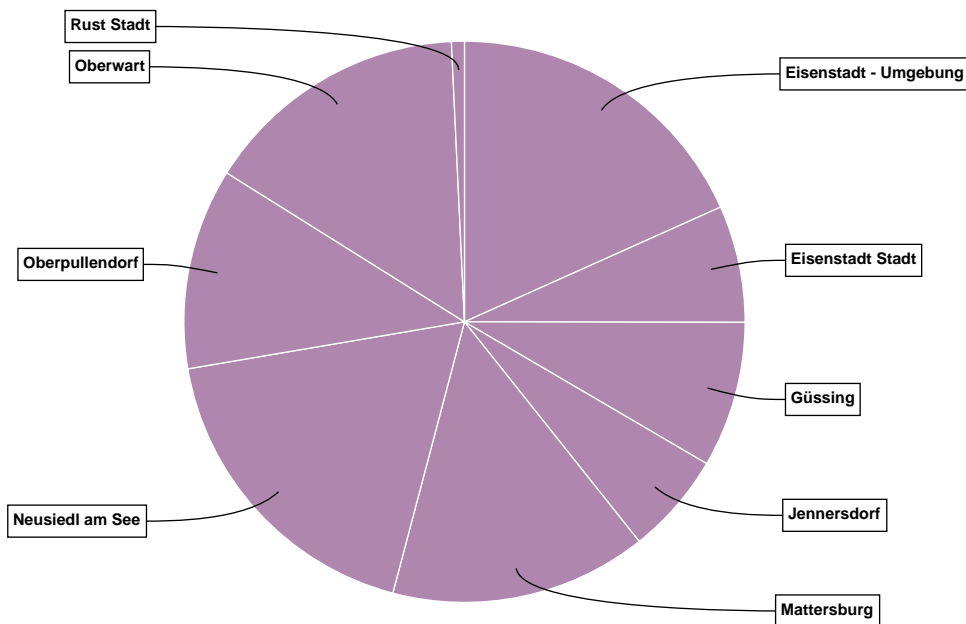


Volksbegehren "Frieden durch Neutralität"

Burgenland

Gebiet	Stimmberechtigte	Unterstützungserklärungen + Eintragungen	Stimmbeteiligung inklusive Unterstützungserklärungen	Unterstützungserklärungen	Eintragungen
Eisenstadt - Umgebung	34.784	614	1,77 %	397	217
Eisenstadt Stadt	11.186	226	2,02 %	117	109
Güssing	20.920	282	1,35 %	189	93
Jennersdorf	14.096	197	1,40 %	131	66
Mattersburg	31.698	497	1,57 %	331	166
Neusiedl am See	45.428	611	1,34 %	411	200
Oberpullendorf	30.488	389	1,28 %	257	132
Oberwart	43.168	515	1,19 %	319	196
Rust Stadt	1.600	25	1,56 %	15	10
Burgenland	233.368	3.356	1,44 %	2.167	1.189

Burgenland



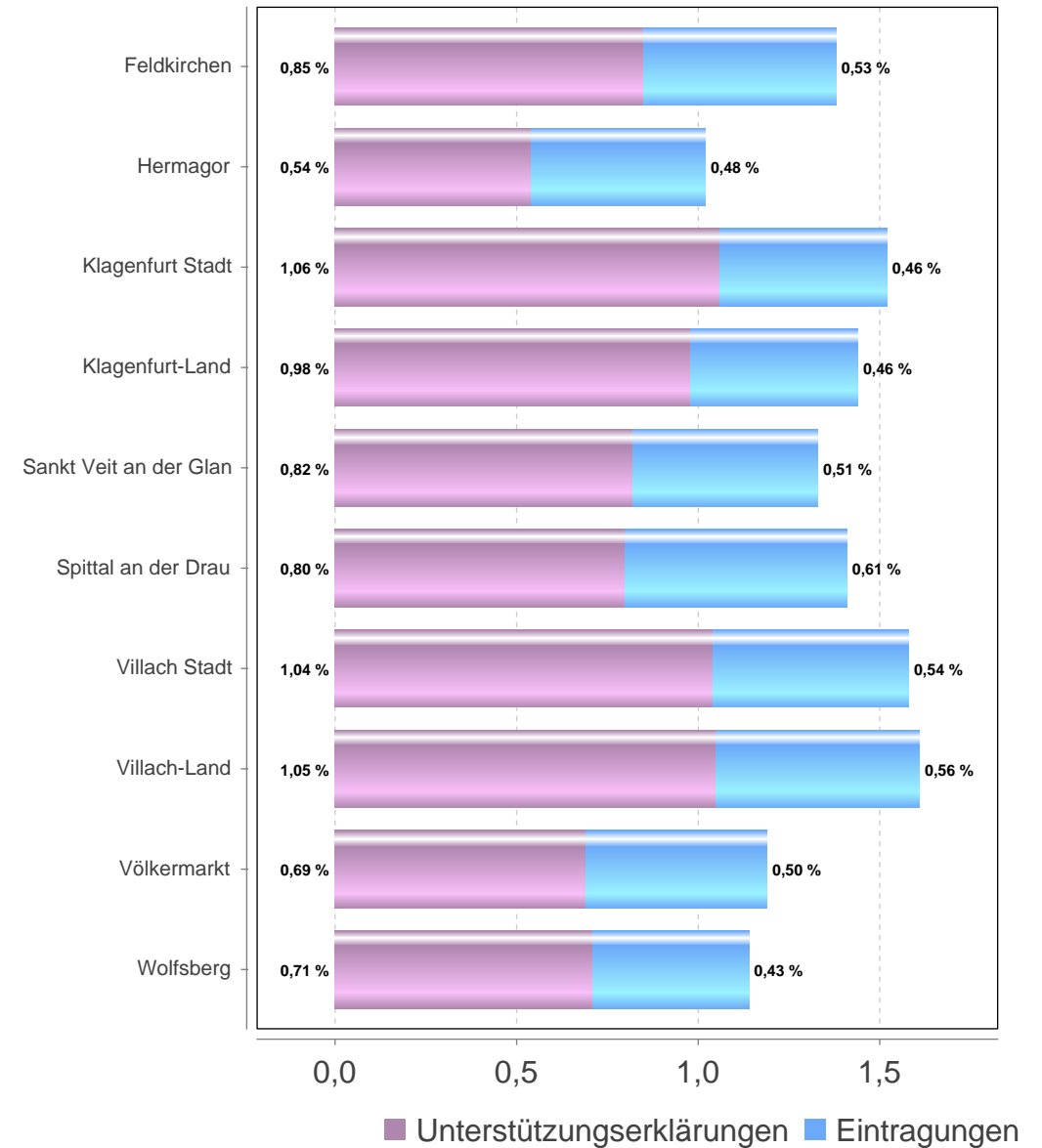
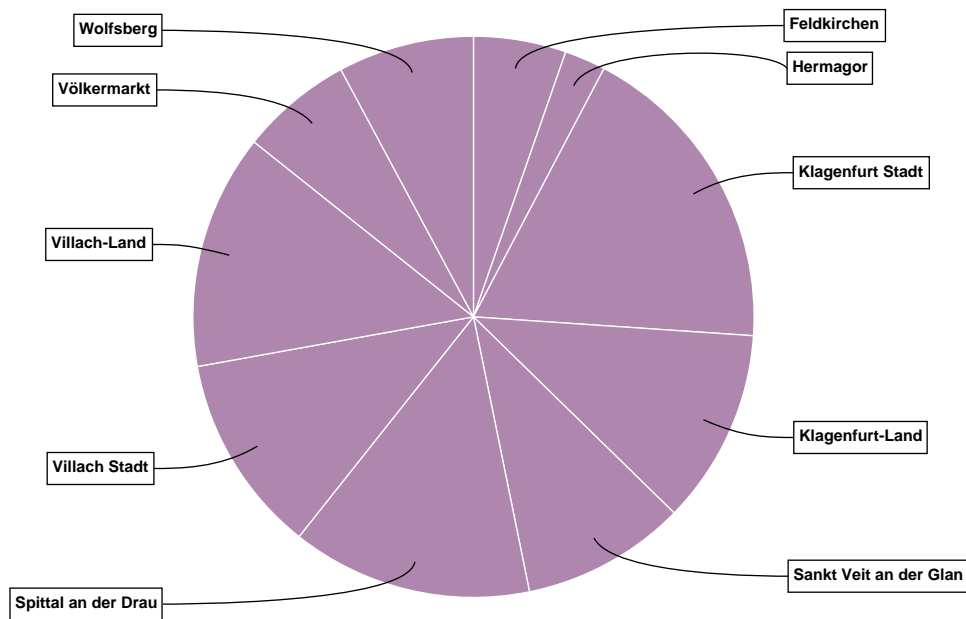
Volksbegehren "Frieden durch Neutralität"

Kärnten

Gebiet	Stimmberechtigte	Unterstützungserklärungen + Eintragungen	Stimmbeteiligung inklusive Unterstützungserklärungen	Unterstützungserklärungen	Eintragungen
Feldkirchen	23.600	324	1,37 %	200	124
Hermagor	14.190	144	1,01 %	76	68
Klagenfurt Stadt	73.073	1.116	1,53 %	778	338
Klagenfurt-Land	47.595	683	1,44 %	466	217
Sankt Veit an der Glan	43.189	576	1,33 %	356	220
Spittal an der Drau	59.783	843	1,41 %	477	366
Villach Stadt	44.290	698	1,58 %	461	237
Villach-Land	51.000	823	1,61 %	538	285
Völkermarkt	32.928	392	1,19 %	226	166
Wolfsberg	41.926	476	1,14 %	296	180
Kärnten	431.574	6.075	1,41 %	3.874	2.201

Volksbegehren "Frieden durch Neutralität"

Kärnten

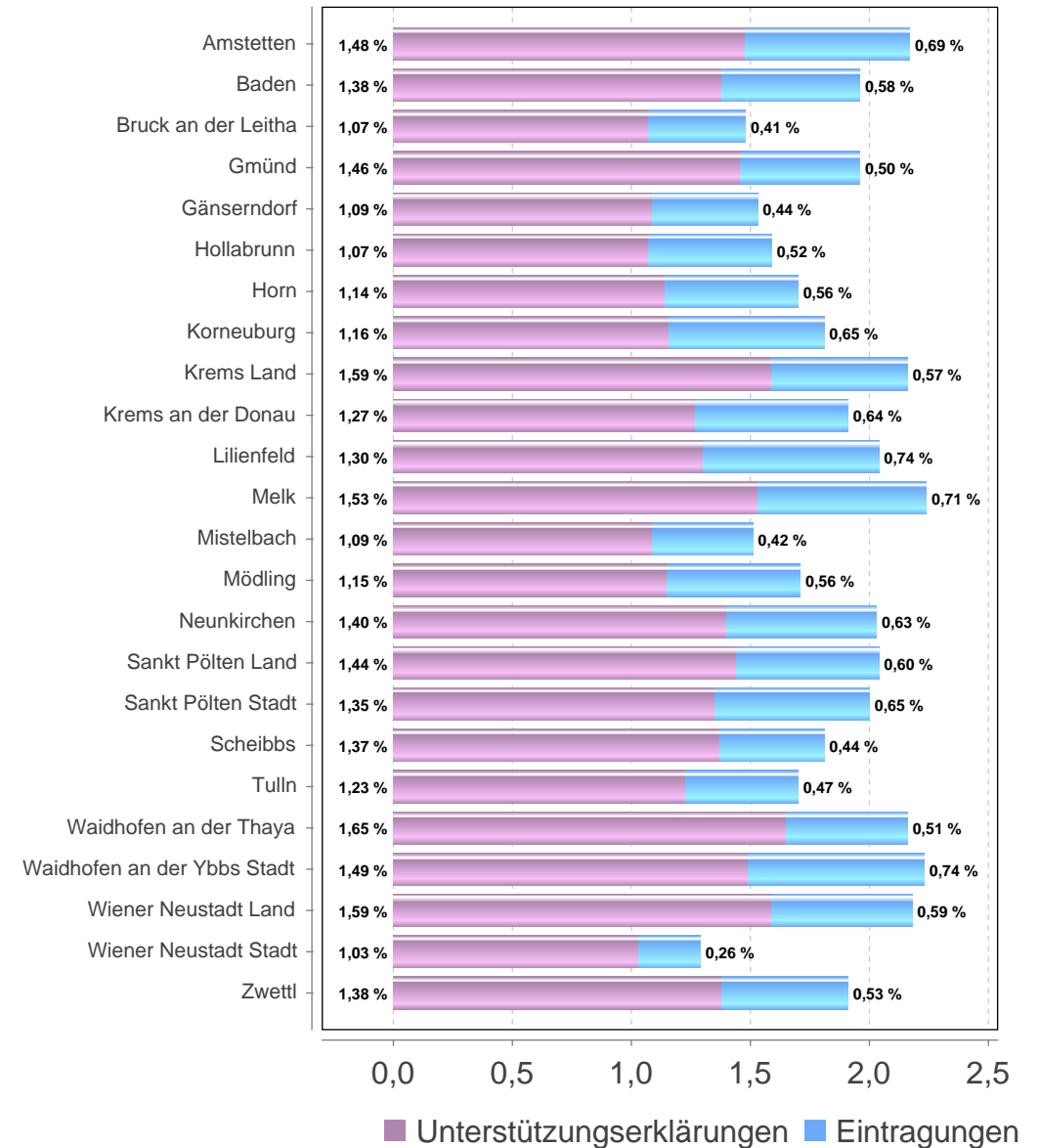
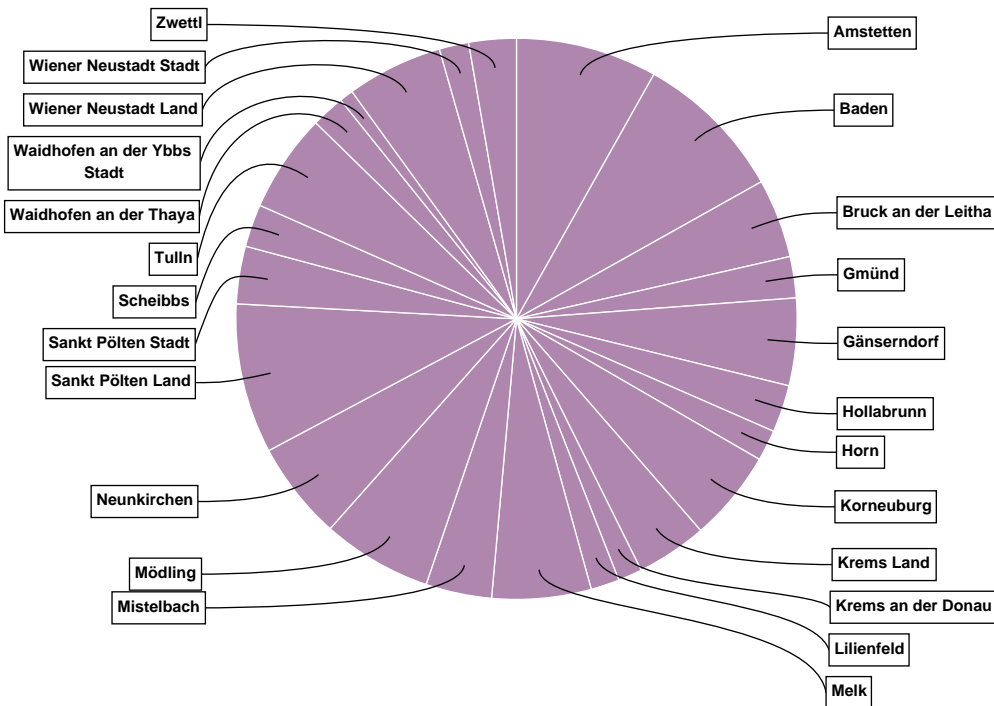


Volksbegehren "Frieden durch Neutralität"

Niederösterreich

Gebiet	Stimmberechtigte	Unterstützungserklärungen + Eintragungen	Stimmbeteiligung inklusive Unterstützungserklärungen	Unterstützungserklärungen	Eintragungen
Amstetten	90.660	1.968	2,17 %	1.341	627
Baden	107.404	2.107	1,96 %	1.479	628
Bruck an der Leitha	74.244	1.100	1,48 %	795	305
Gmünd	29.301	574	1,96 %	428	146
Gänserndorf	79.286	1.214	1,53 %	862	352
Hollabrunn	41.504	658	1,59 %	443	215
Horn	25.287	431	1,70 %	289	142
Korneuburg	70.185	1.269	1,81 %	814	455
Krems Land	45.512	982	2,16 %	723	259
Krems an der Donau	17.569	335	1,91 %	223	112
Lilienfeld	19.466	398	2,04 %	254	144
Melk	61.499	1.379	2,24 %	944	435
Mistelbach	60.772	918	1,51 %	664	254
Mödling	89.283	1.530	1,71 %	1.031	499
Neunkirchen	67.350	1.367	2,03 %	940	427
Sankt Pölten Land	102.126	2.085	2,04 %	1.475	610
Sankt Pölten Stadt	40.216	801	1,99 %	541	260
Scheibbs	32.953	594	1,80 %	450	144
Tulln	80.676	1.372	1,70 %	992	380
Waidhofen an der Thaya	21.444	462	2,15 %	353	109
Waidhofen an der Ybbs Stadt	8.645	193	2,23 %	129	64
Wiener Neustadt Land	61.361	1.338	2,18 %	974	364
Wiener Neustadt Stadt	31.863	410	1,29 %	327	83
Zwettl	34.553	660	1,91 %	476	184
Niederösterreich	1.293.159	24.145	1,87 %	16.947	7.198

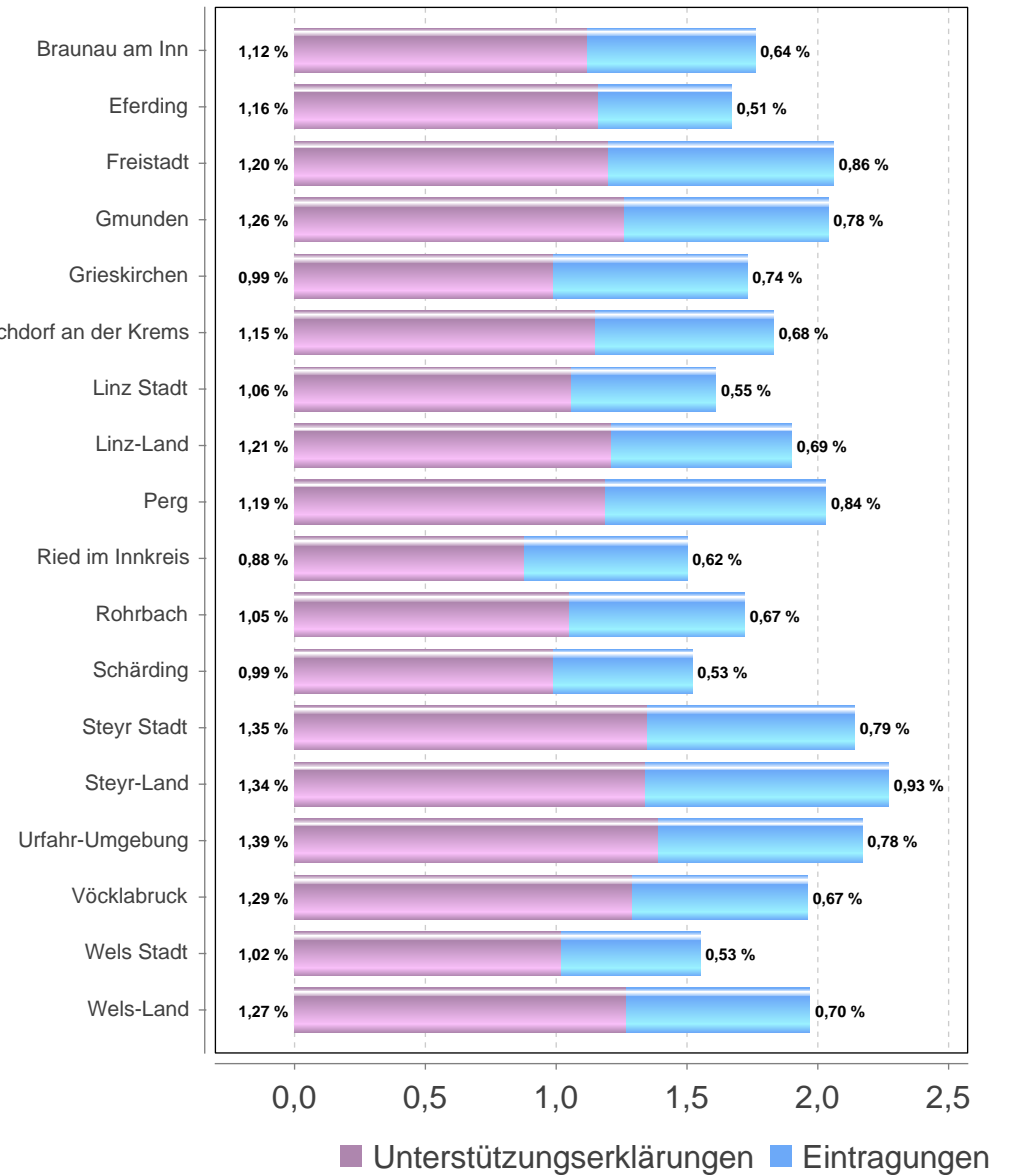
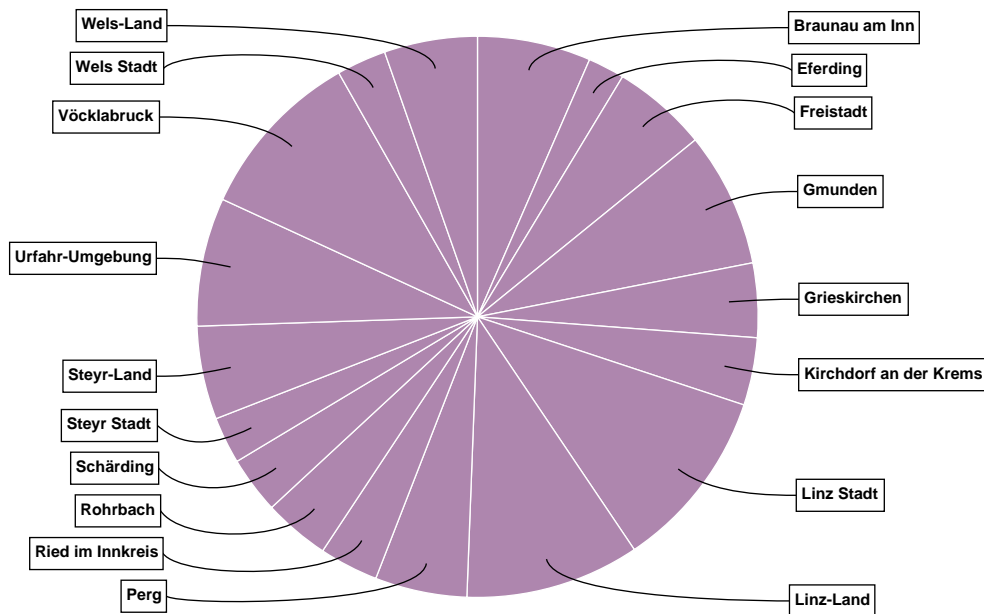
Niederösterreich



Oberösterreich

Gebiet	Stimmberechtigte	Unterstützungserklärungen + Eintragungen	Stimmbeteiligung inklusive Unterstützungserklärungen	Unterstützungserklärungen	Eintragungen
Braunau am Inn	75.653	1.333	1,76 %	851	482
Eferding	25.786	430	1,67 %	299	131
Freistadt	54.413	1.119	2,06 %	652	467
Gmunden	77.915	1.584	2,03 %	978	606
Grieskirchen	50.392	872	1,73 %	499	373
Kirchdorf an der Krems	43.241	793	1,83 %	498	295
Linz Stadt	132.463	2.136	1,61 %	1.401	735
Linz-Land	107.517	2.046	1,90 %	1.303	743
Perg	53.190	1.080	2,03 %	635	445
Ried im Innkreis	46.101	693	1,50 %	405	288
Rohrbach	45.147	776	1,72 %	472	304
Schärding	43.960	668	1,52 %	434	234
Steyr Stadt	25.799	550	2,13 %	347	203
Steyr-Land	48.170	1.097	2,28 %	647	450
Urfahr-Umgebung	69.620	1.509	2,17 %	966	543
Vöcklabruck	103.227	2.017	1,95 %	1.327	690
Wels Stadt	37.618	583	1,55 %	385	198
Wels-Land	55.530	1.094	1,97 %	708	386
Oberösterreich	1.095.742	20.380	1,86 %	12.807	7.573

Oberösterreich

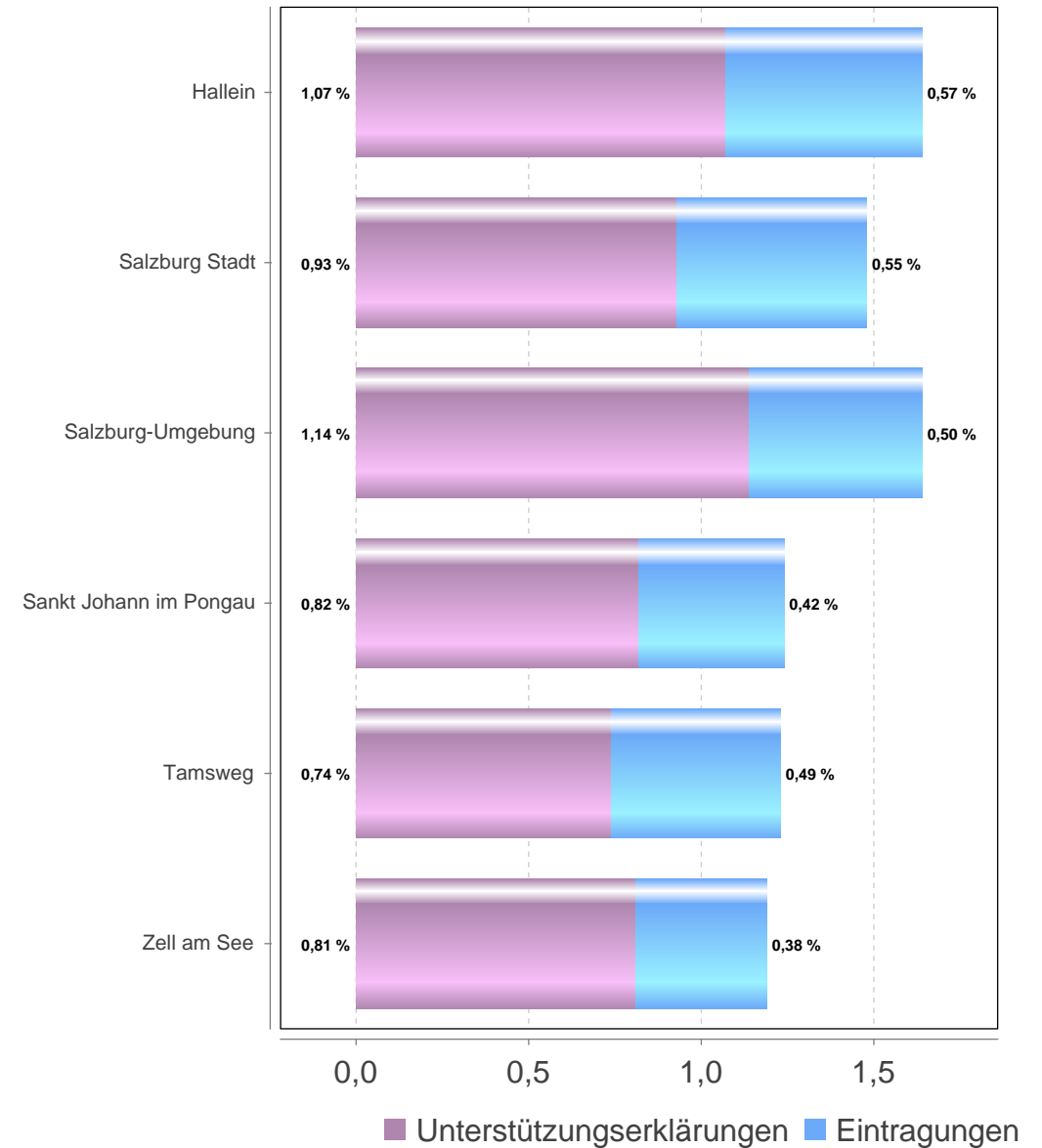
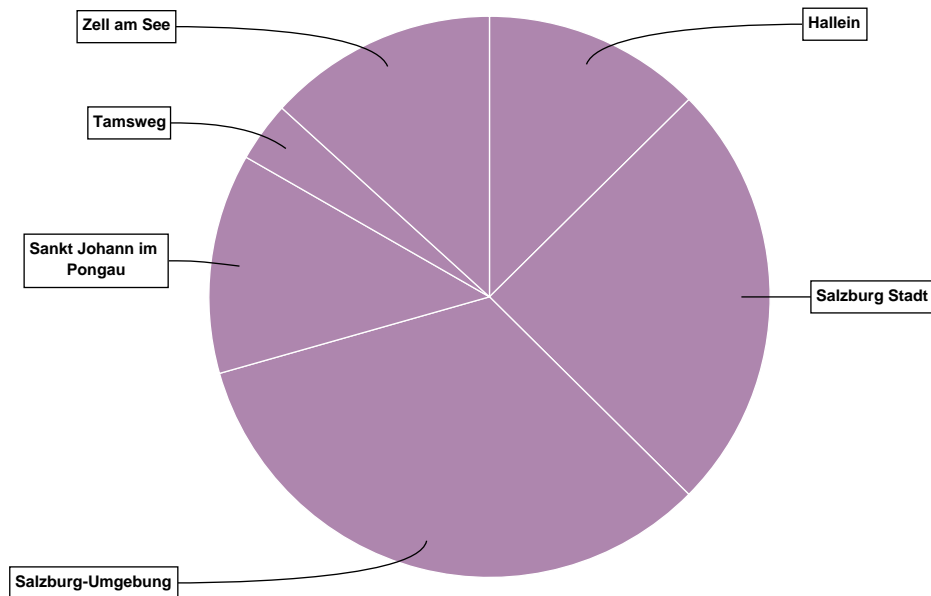


Volksbegehren "Frieden durch Neutralität"

Salzburg

Gebiet	Stimmberechtigte	Unterstützungserklärungen + Eintragungen	Stimmbeteiligung inklusive Unterstützungserklärungen	Unterstützungserklärungen	Eintragungen
Hallein	43.391	713	1,64 %	466	247
Salzburg Stadt	94.782	1.408	1,49 %	885	523
Salzburg-Umgebung	114.881	1.880	1,64 %	1.305	575
Sankt Johann im Pongau	58.123	719	1,24 %	476	243
Tamsweg	15.928	196	1,23 %	118	78
Zell am See	63.405	751	1,18 %	513	238
Salzburg	390.510	5.667	1,45 %	3.763	1.904

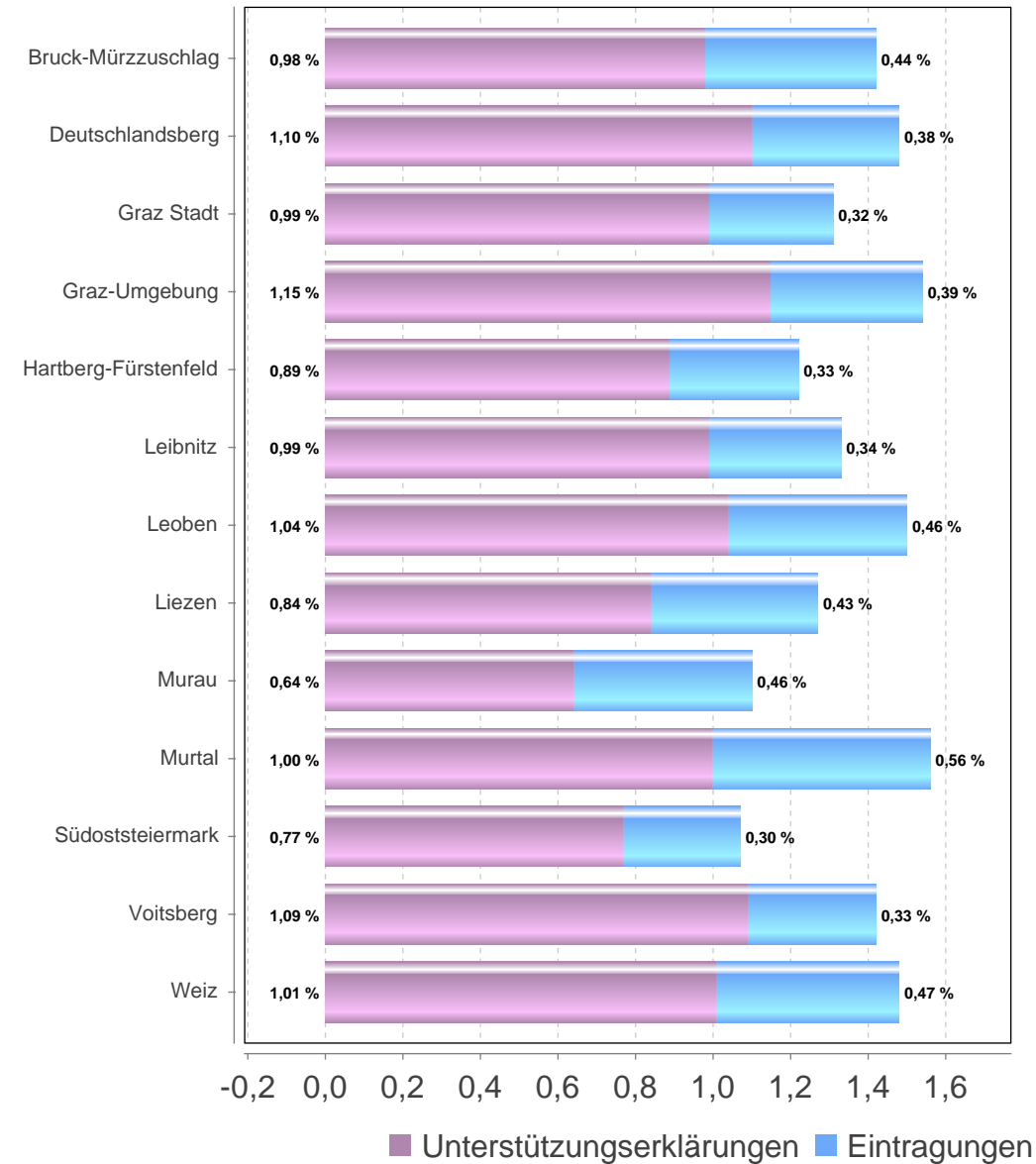
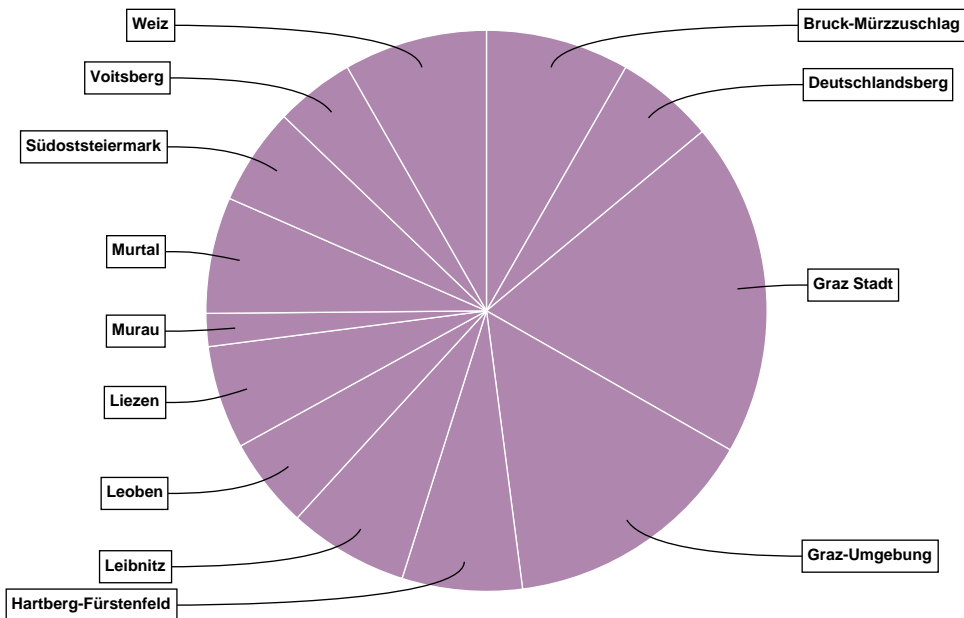
Salzburg



Steiermark

Gebiet	Stimmberechtigte	Unterstützungserklärungen + Eintragungen	Stimmbeteiligung inklusive Unterstützungserklärungen	Unterstützungserklärungen	Eintragungen
Bruck-Mürzzuschlag	75.882	1.075	1,42 %	744	331
Deutschlandsberg	49.968	741	1,48 %	550	191
Graz Stadt	191.709	2.507	1,31 %	1.903	604
Graz-Umgebung	123.638	1.910	1,54 %	1.422	488
Hartberg-Fürstenfeld	73.823	900	1,22 %	654	246
Leibnitz	67.839	900	1,33 %	670	230
Leoben	45.397	678	1,49 %	471	207
Liezen	61.059	774	1,27 %	512	262
Murau	22.370	247	1,10 %	144	103
Murtal	56.006	872	1,56 %	560	312
Südoststeiermark	67.926	729	1,07 %	525	204
Voitsberg	41.751	594	1,42 %	457	137
Weiz	72.662	1.074	1,48 %	735	339
Steiermark	950.030	13.001	1,37 %	9.347	3.654

Steiermark



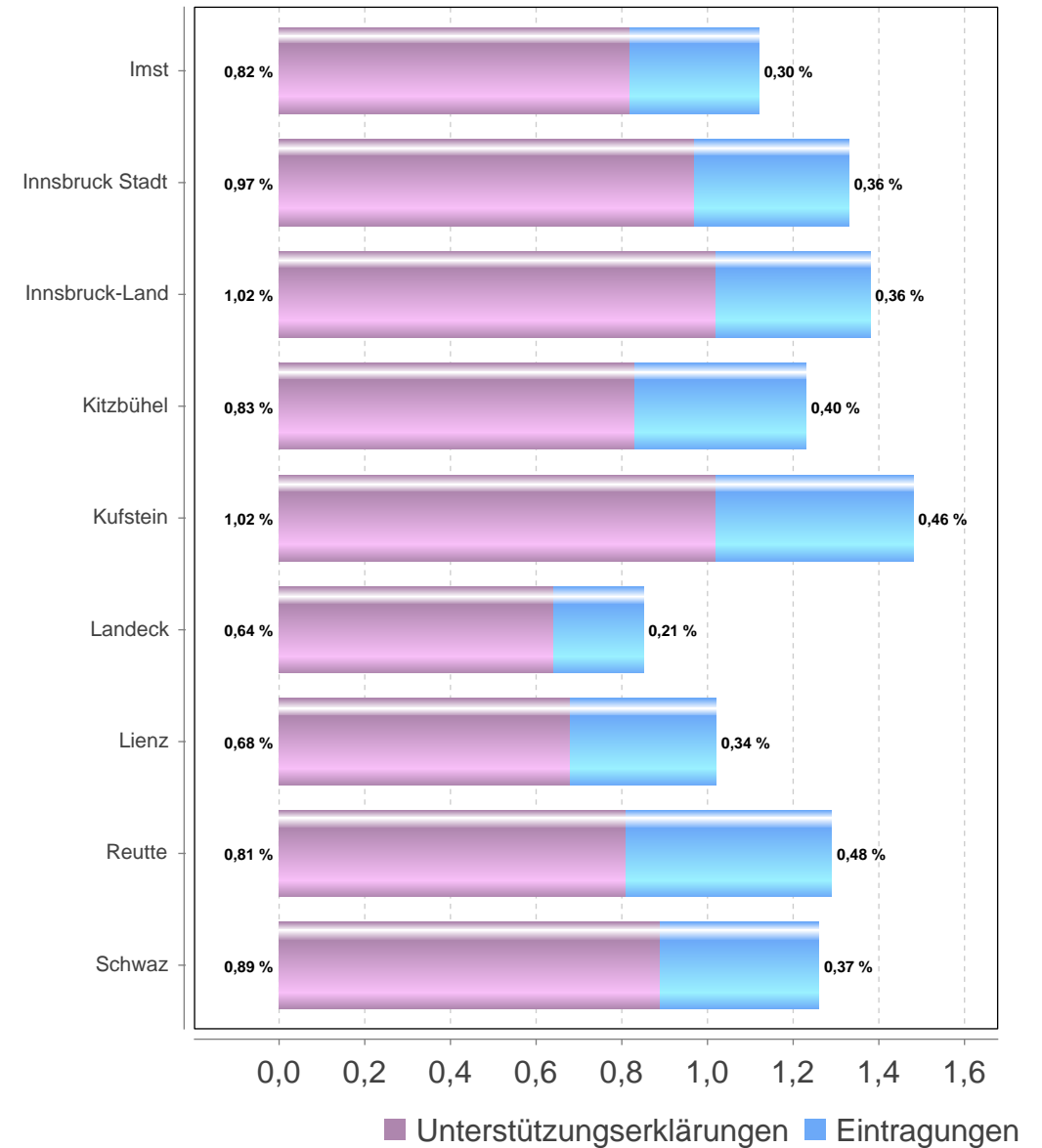
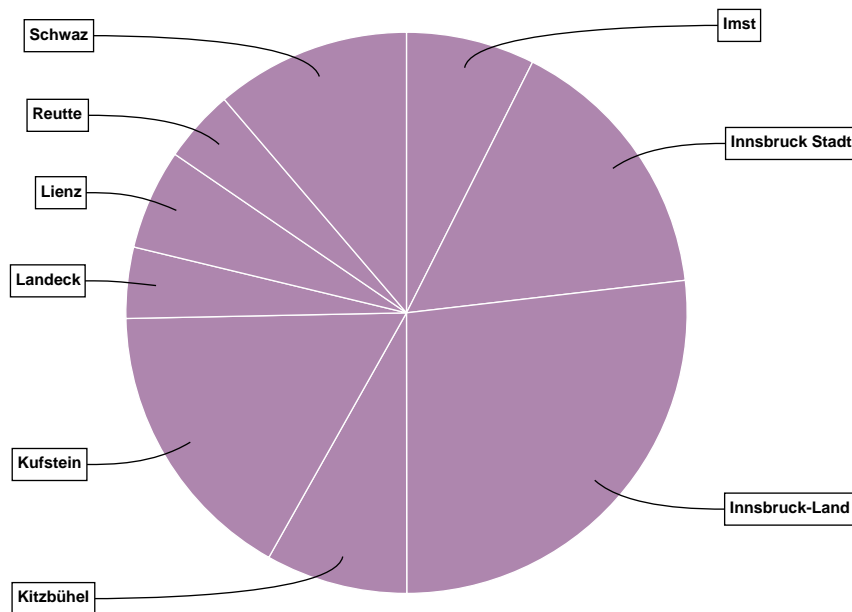
Volksbegehren "Frieden durch Neutralität"

Tirol

Gebiet	Stimmberechtigte	Unterstützungserklärungen + Eintragungen	Stimmbeteiligung inklusive Unterstützungserklärungen	Unterstützungserklärungen	Eintragungen
Imst	45.504	509	1,12 %	374	135
Innsbruck Stadt	81.441	1.080	1,33 %	787	293
Innsbruck-Land	133.182	1.842	1,38 %	1.360	482
Kitzbühel	45.434	561	1,23 %	377	184
Kufstein	76.966	1.134	1,47 %	782	352
Landeck	33.370	281	0,84 %	212	69
Lienz	39.119	397	1,01 %	265	132
Reutte	22.366	288	1,29 %	181	107
Schwaz	61.383	772	1,26 %	545	227
Tirol	538.765	6.864	1,27 %	4.883	1.981

Volksbegehren "Frieden durch Neutralität"

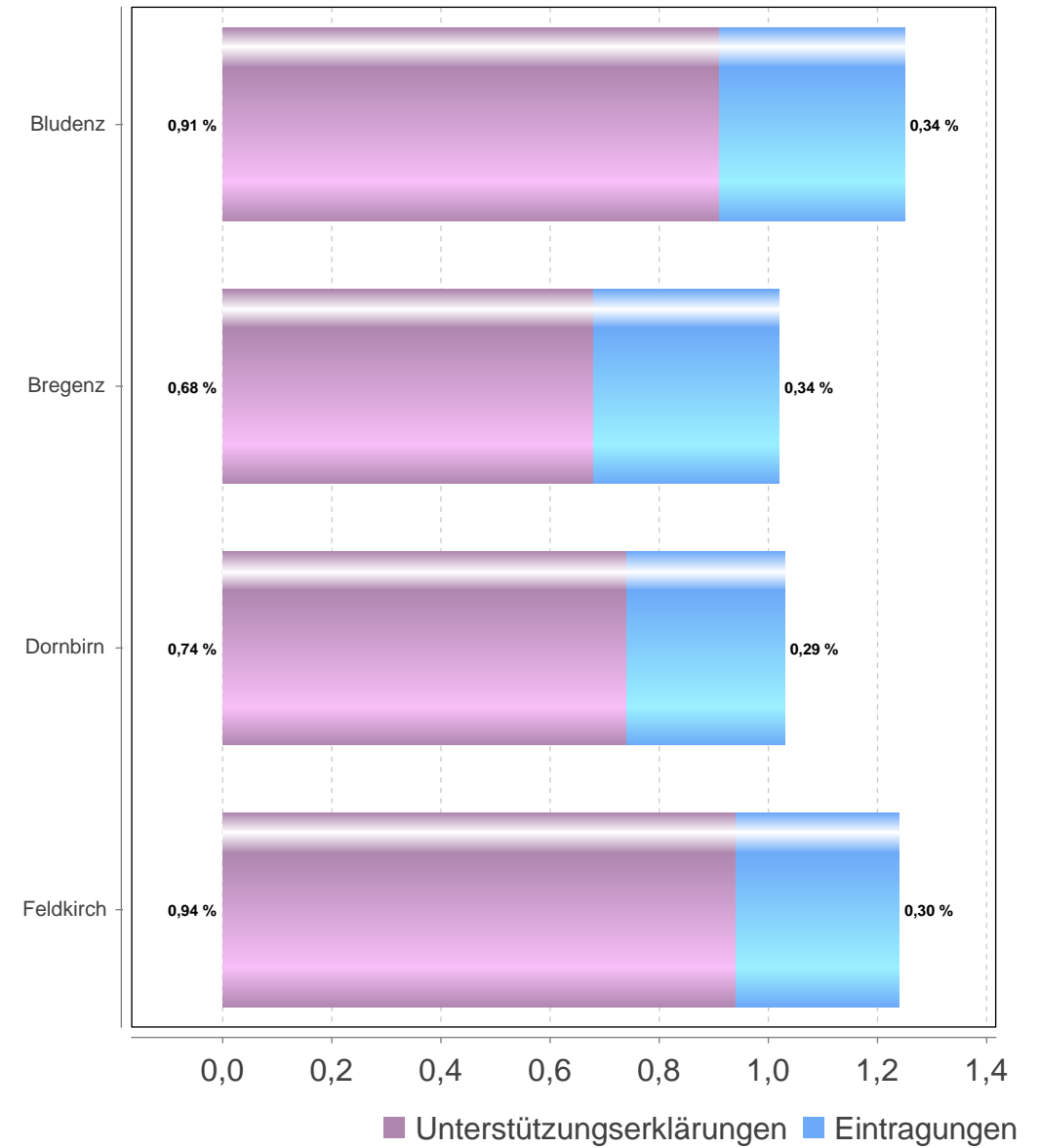
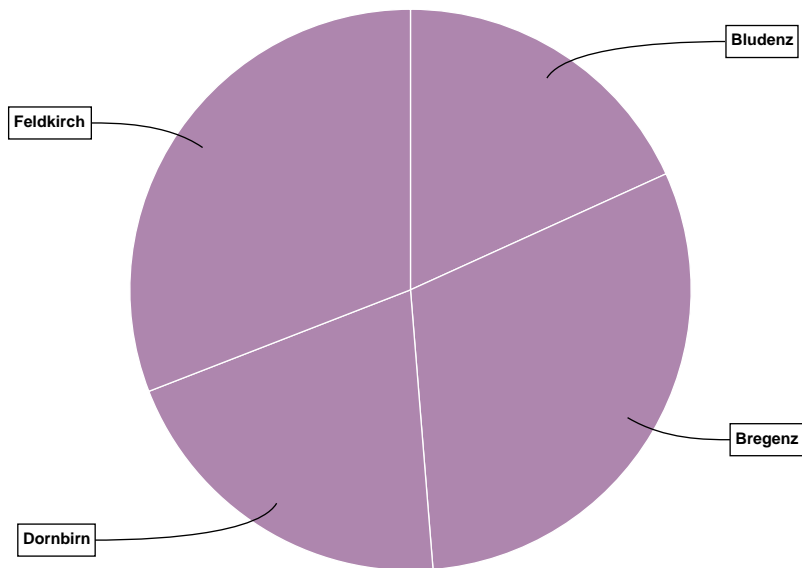
Tirol



Vorarlberg

Gebiet	Stimmberechtigte	Unterstützungserklärungen + Eintragungen	Stimmbeteiligung inklusive Unterstützungserklärungen	Unterstützungserklärungen	Eintragungen
Bludenz	45.141	562	1,24 %	409	153
Bregenz	91.699	941	1,03 %	625	316
Dornbirn	61.166	629	1,03 %	452	177
Feldkirch	77.148	953	1,24 %	723	230
Vorarlberg	275.154	3.085	1,12 %	2.209	876

Vorarlberg



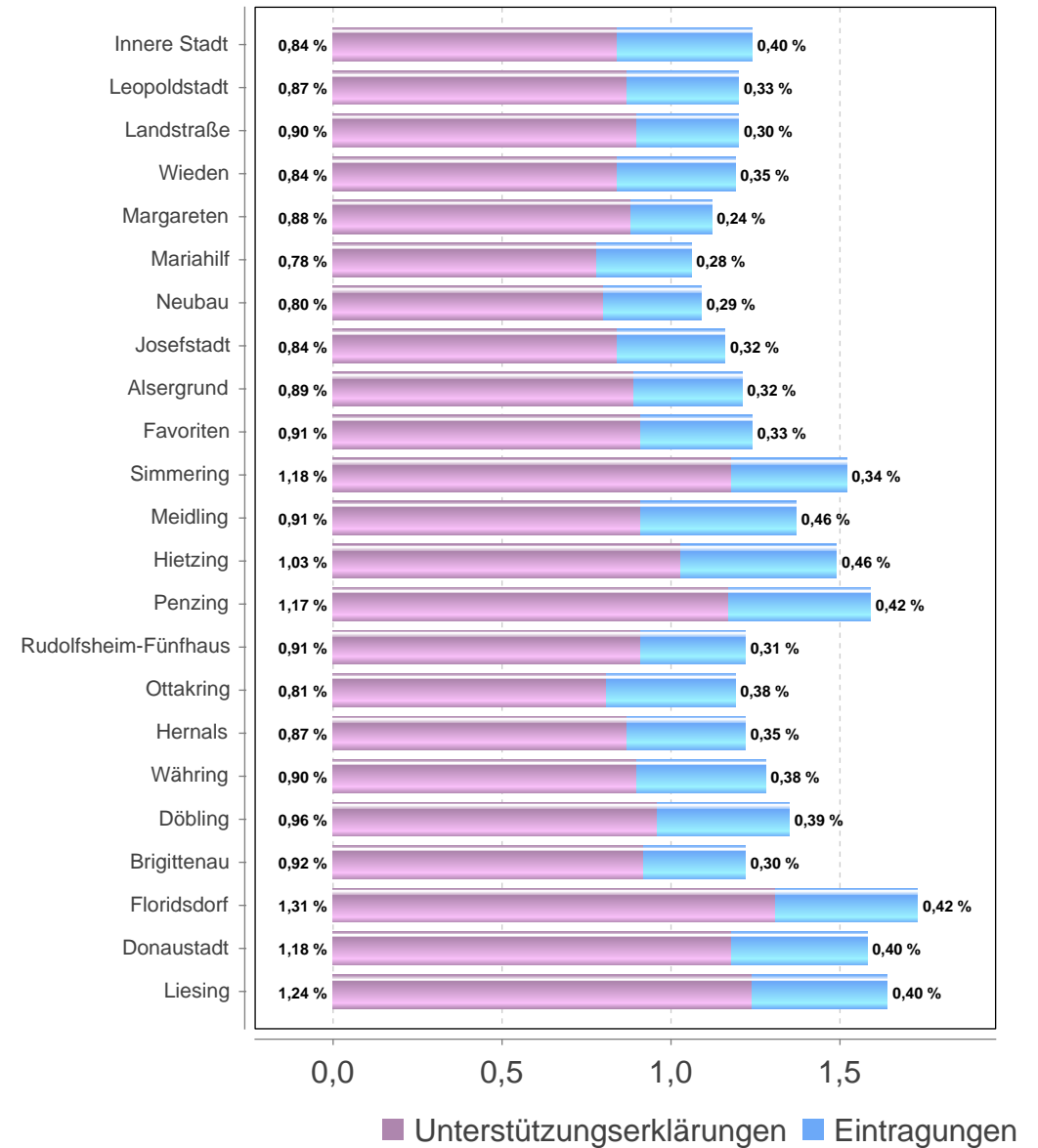
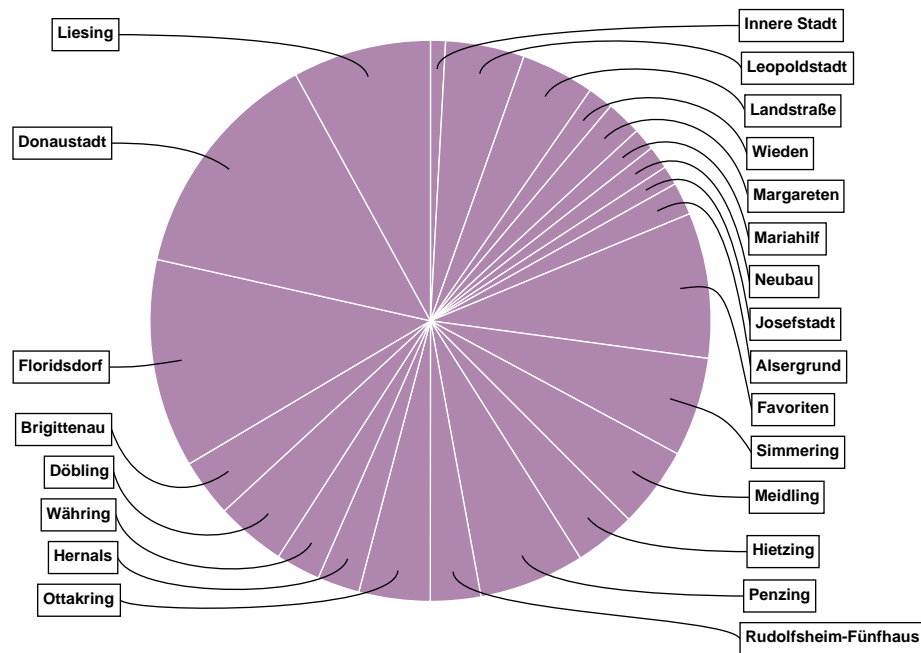
Volksbegehren "Frieden durch Neutralität"

Wien

Gebiet	Stimmberechtigte	Unterstützungserklärungen + Eintragungen	Stimmbeteiligung inklusive Unterstützungserklärungen	Unterstützungserklärungen	Eintragungen
Innere Stadt	10.868	135	1,24 %	91	44
Leopoldstadt	59.218	711	1,20 %	517	194
Landstraße	55.140	662	1,20 %	497	165
Wieden	19.319	230	1,19 %	163	67
Margareten	28.472	319	1,12 %	251	68
Mariahilf	18.952	201	1,06 %	148	53
Neubau	19.231	209	1,09 %	154	55
Josefstadt	14.826	173	1,17 %	125	48
Alsergrund	24.390	295	1,21 %	218	77
Favoriten	105.371	1.310	1,24 %	962	348
Simmering	58.783	895	1,52 %	694	201
Meidling	53.127	727	1,37 %	482	245
Hietzing	36.859	550	1,49 %	381	169
Penzing	59.744	952	1,59 %	699	253
Rudolfsheim-Fünfhaus	37.209	453	1,22 %	338	115
Ottakring	53.866	642	1,19 %	437	205
Hernals	31.087	381	1,23 %	271	110
Währing	31.383	401	1,28 %	281	120
Döbling	46.712	630	1,35 %	449	181
Brigittenau	42.793	522	1,22 %	395	127
Floridsdorf	108.322	1.882	1,74 %	1.424	458
Donaustadt	134.234	2.113	1,57 %	1.579	534
Liesing	75.979	1.247	1,64 %	945	302
Wien	1.125.885	15.640	1,39 %	11.501	4.139

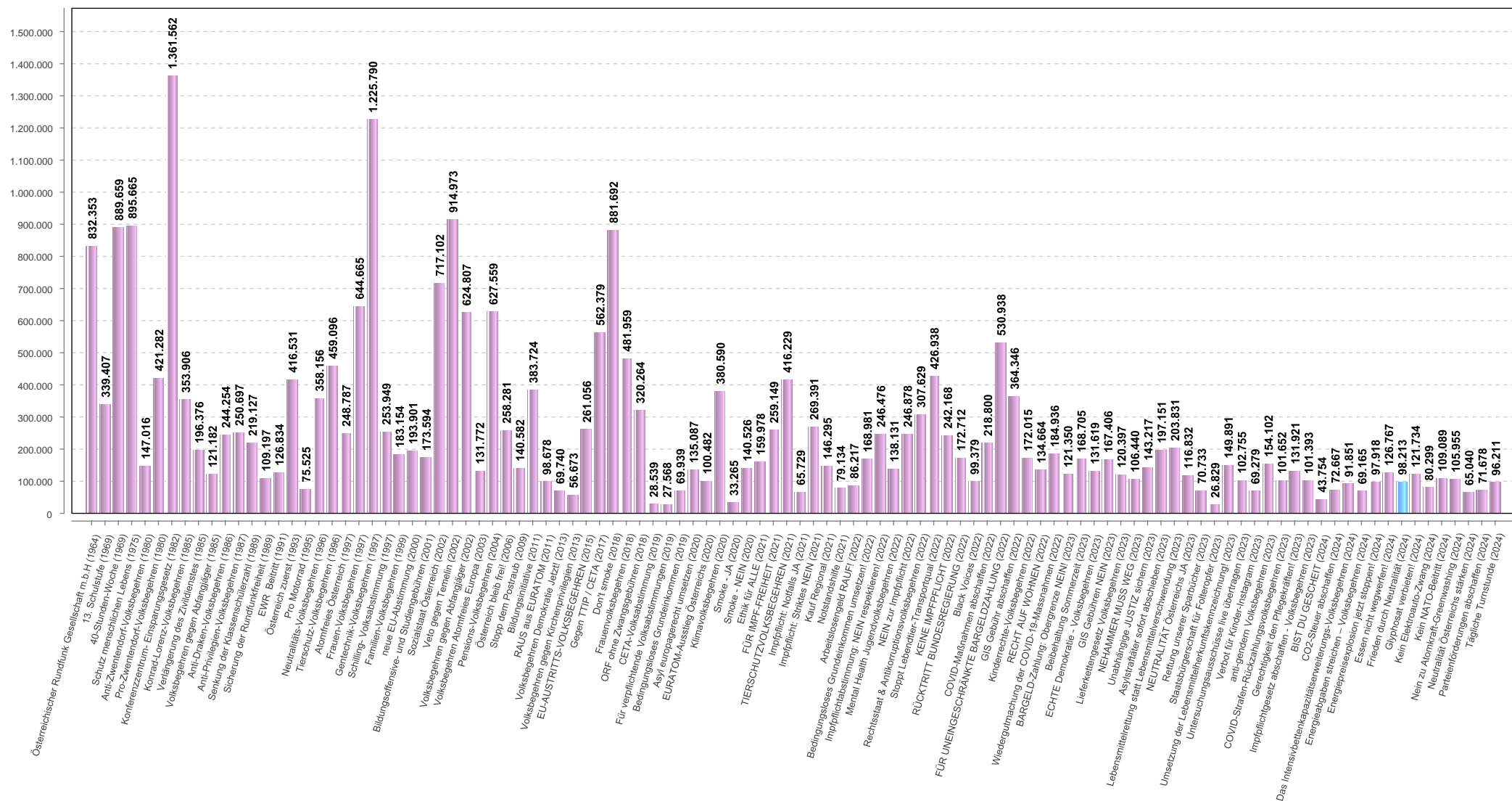
Volksbegehren "Frieden durch Neutralität"

Wien



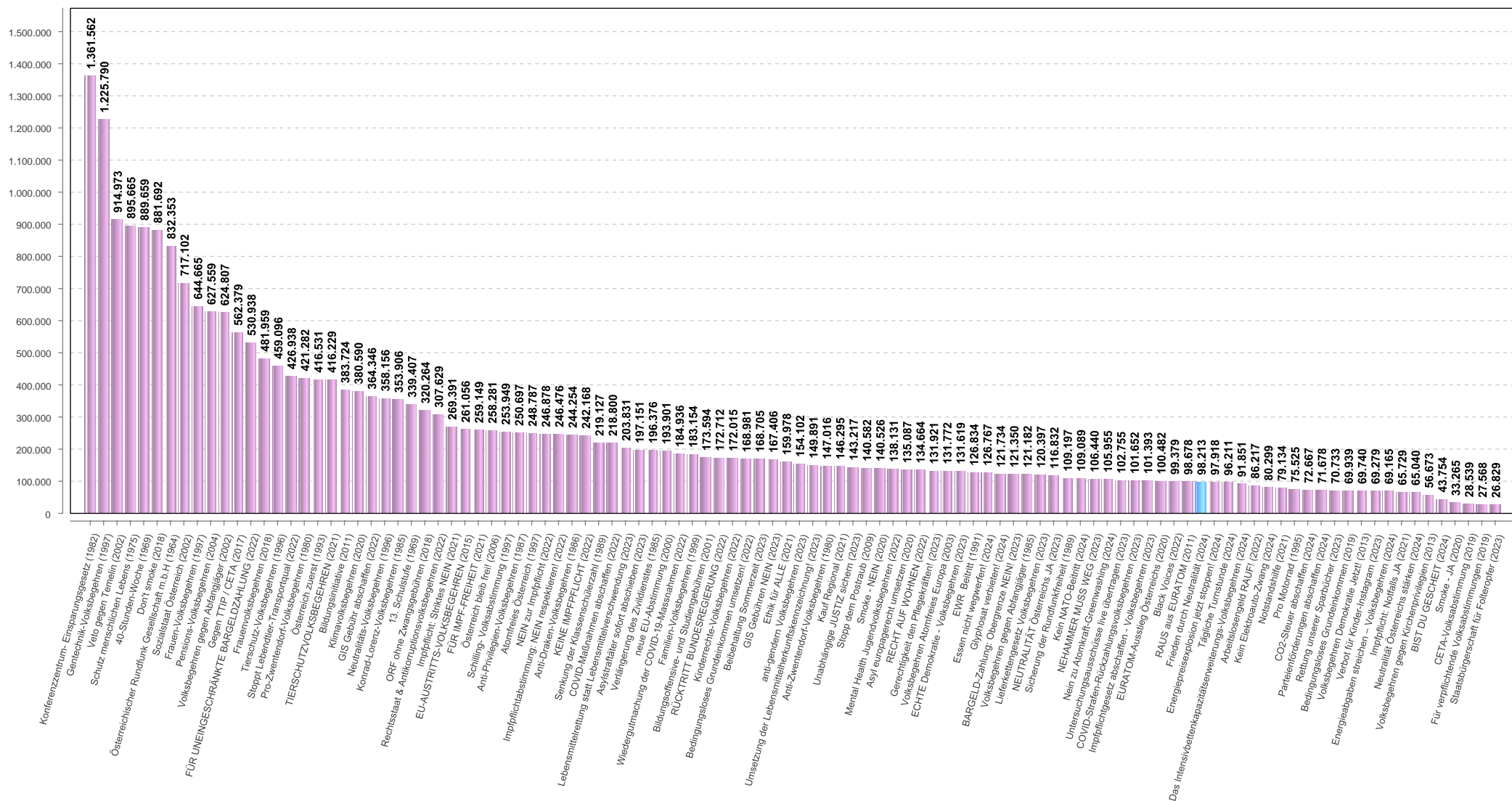
Vergleich mit früheren Volksbegehren

(Absolutwerte/Bundesebene)



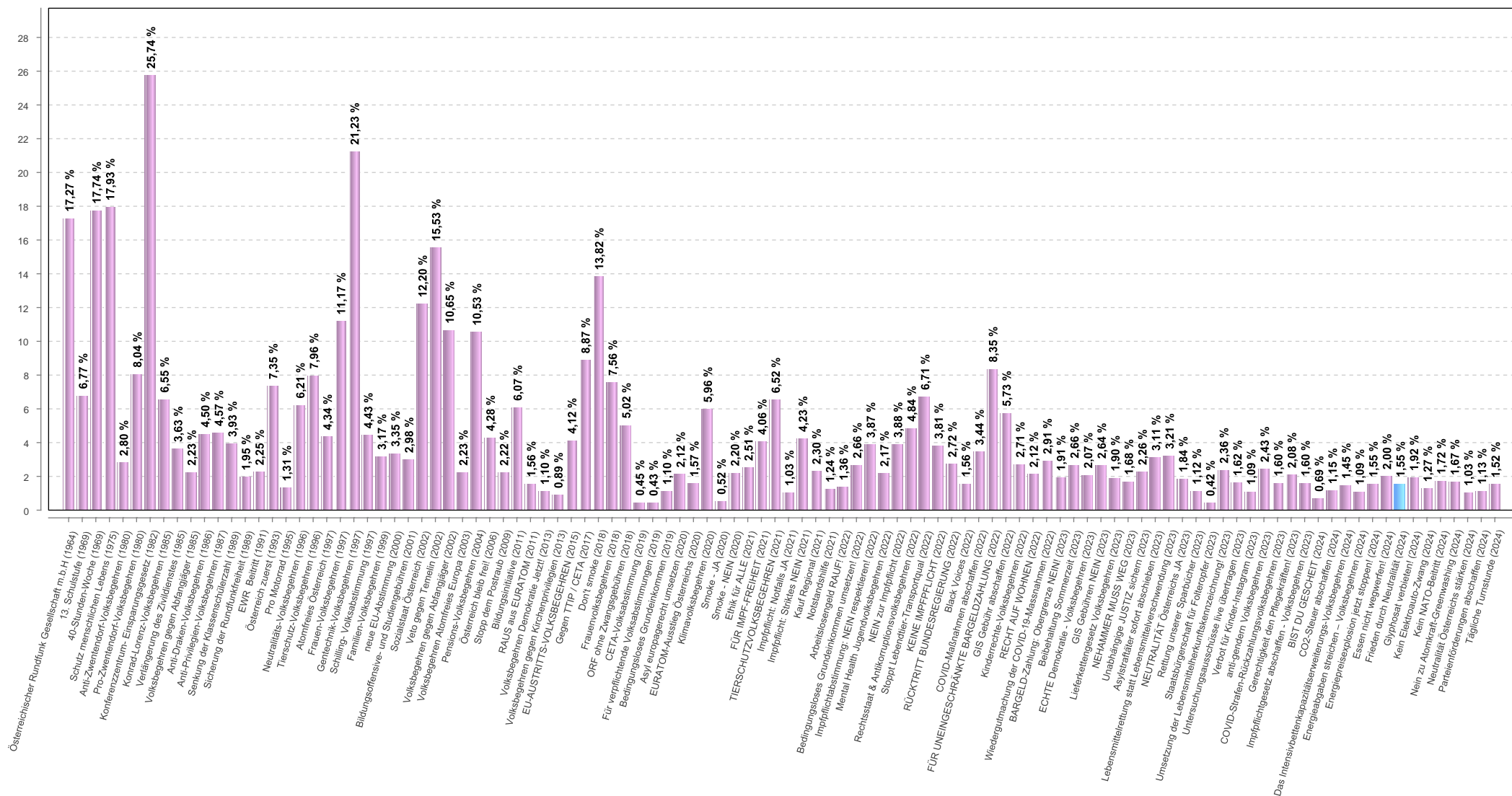
Vergleich mit früheren Volksbegehren

(Absolutwerte/Bundesebene, nach Größe gereiht)



Vergleich mit früheren Volksbegehren

(Prozentwerte/Bundesebene)



Vergleich mit früheren Volksbegehren

(Prozentwerte/Bundesebene, nach Größe gereiht)

