

Volksbegehren Parteienförderungen abschaffen

**Eintragungszeitraum
11. März 2024
bis 18. März 2024**

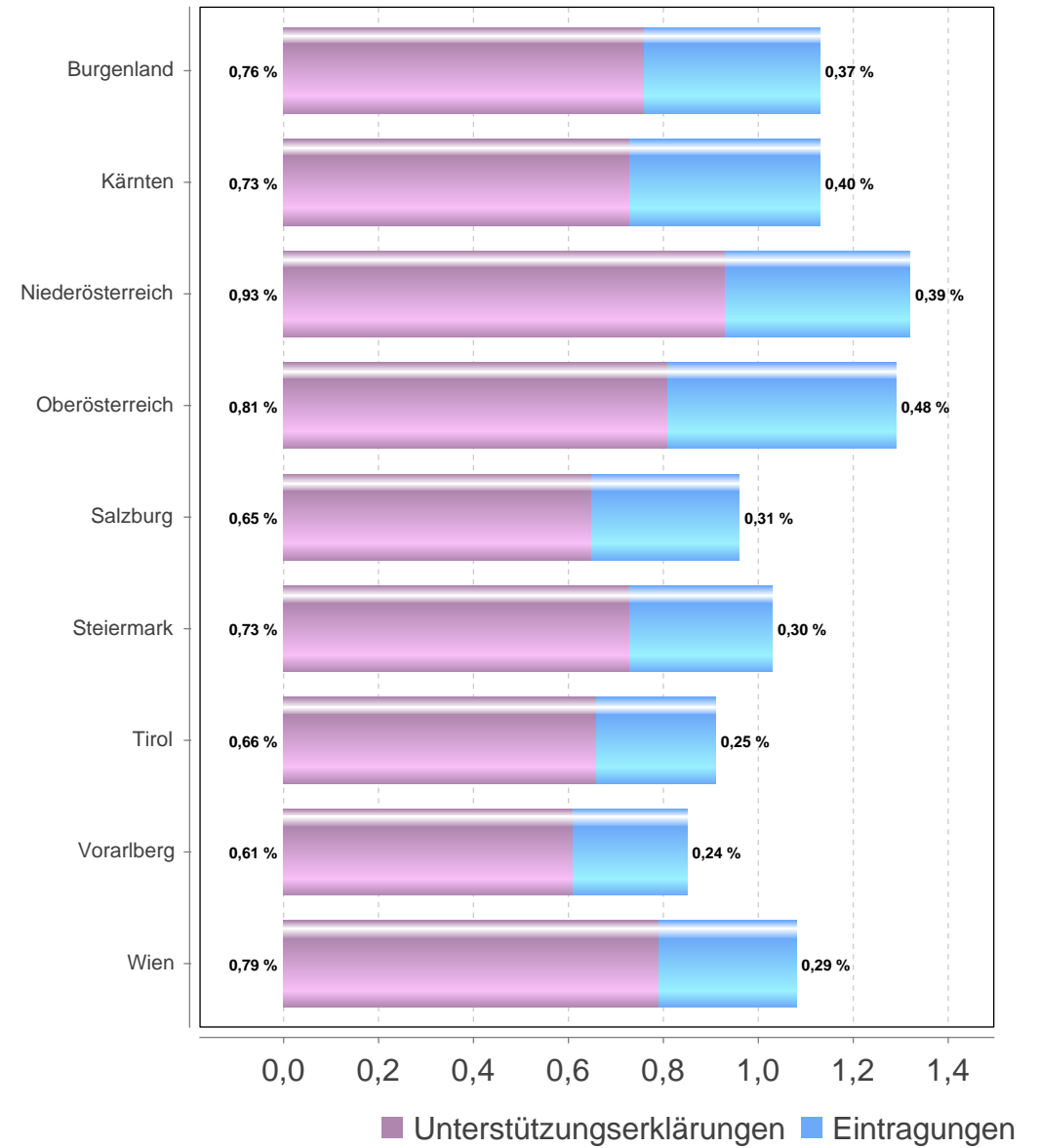
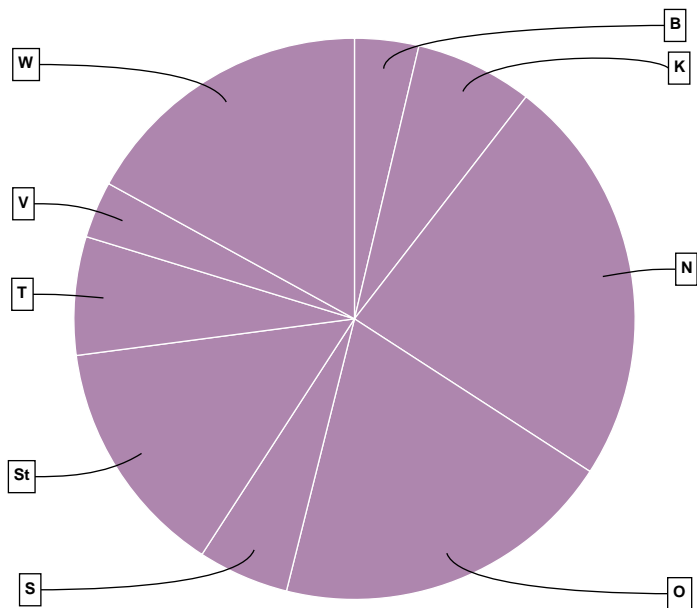
Volksbegehren "Parteienförderungen abschaffen"

Österreich

Gebiet	Stimmberechtigte	Unterstützungserklärungen + Eintragungen	Stimmbeteiligung inklusive Unterstützungserklärungen	Unterstützungserklärungen	Eintragungen
BURGENLAND	233.368	2.648	1,13 %	1.774	874
KÄRNTEN	431.574	4.858	1,13 %	3.139	1.719
NIEDERÖSTERREICH	1.293.159	16.974	1,31 %	11.990	4.984
OBERÖSTERREICH	1.095.742	14.154	1,29 %	8.880	5.274
SALZBURG	390.510	3.760	0,96 %	2.540	1.220
STEIERMARK	950.030	9.868	1,04 %	6.976	2.892
TIROL	538.765	4.889	0,91 %	3.545	1.344
VORARLBERG	275.154	2.345	0,85 %	1.683	662
WIEN	1.125.885	12.182	1,08 %	8.891	3.291
ÖSTERREICH	6.334.187	71.678	1,13 %	49.418	22.260

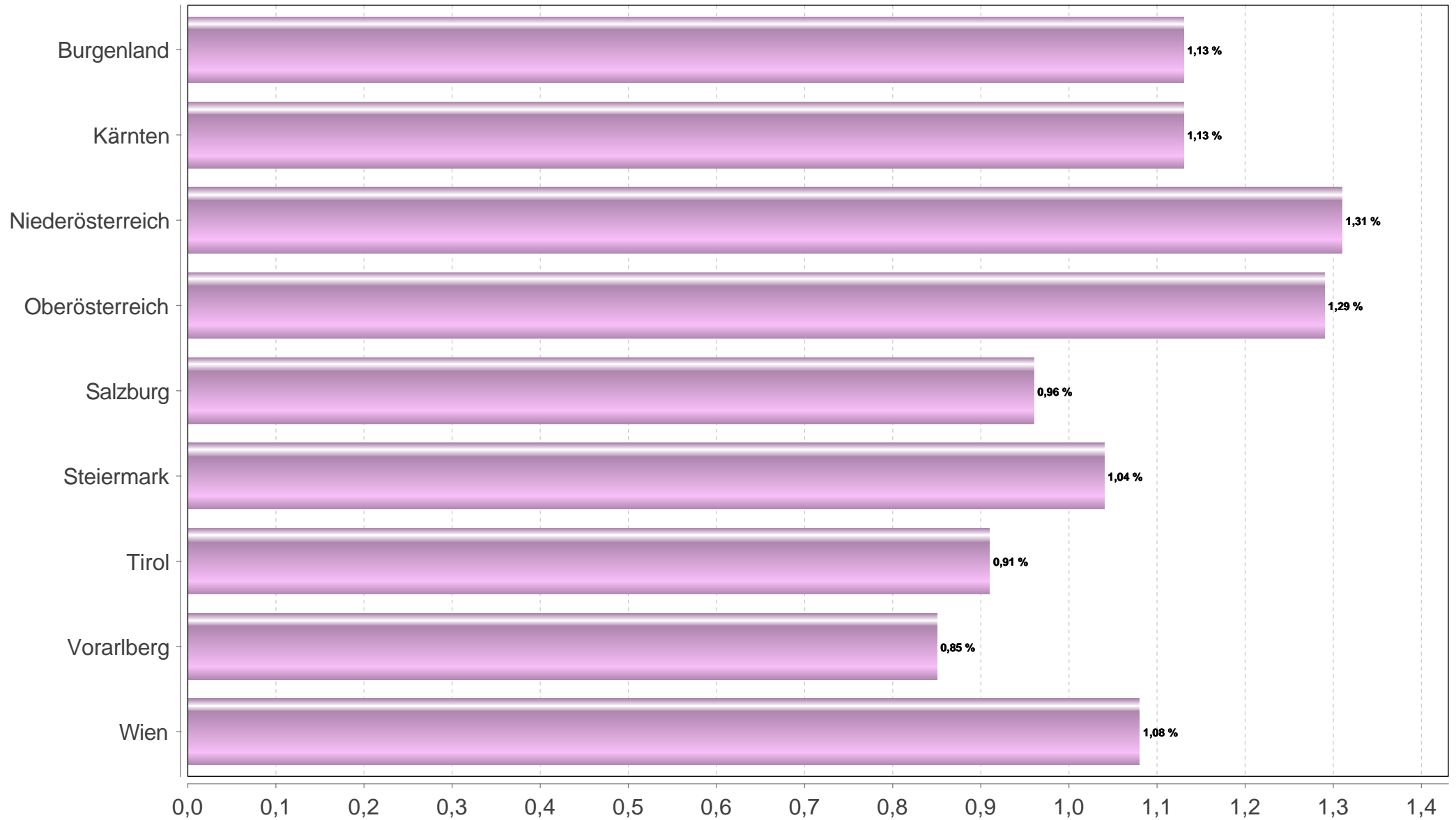
Volksbegehren "Parteienförderungen abschaffen"

Österreich



Vergleich der Länderergebnisse

(Prozentanteil/Länder)

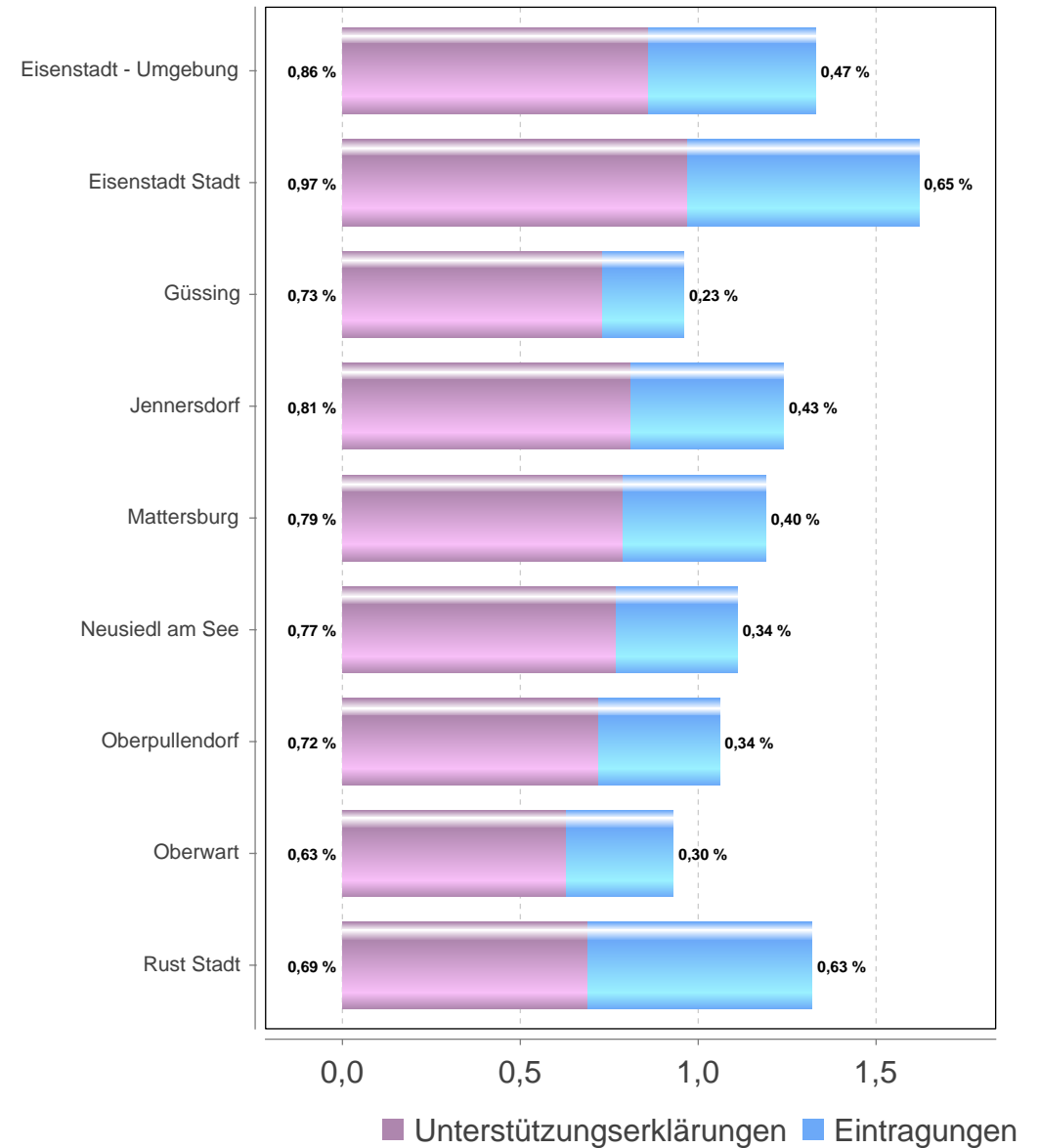
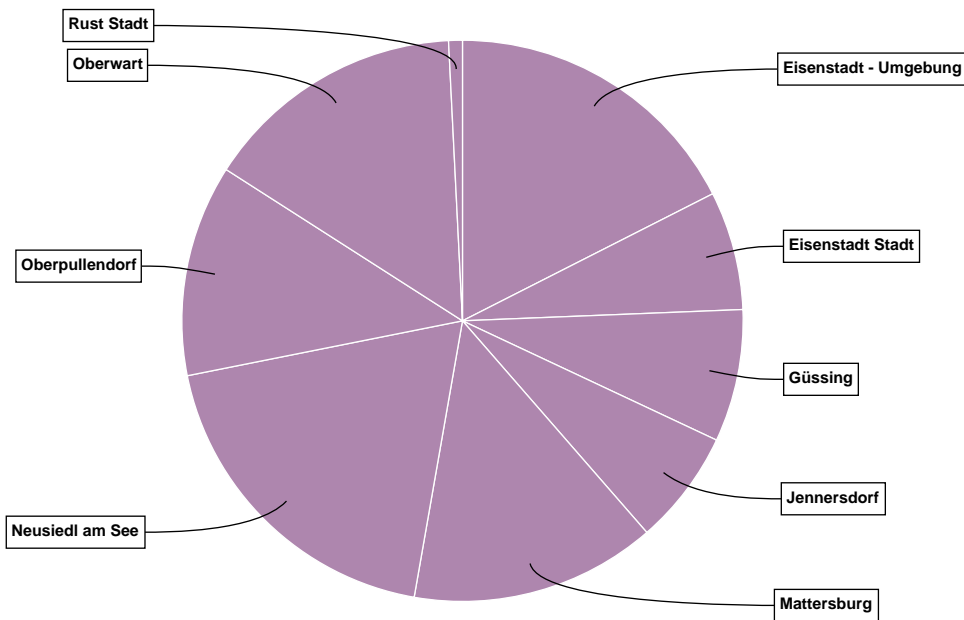


Volksbegehren "Parteienförderungen abschaffen"

Burgenland

Gebiet	Stimmberechtigte	Unterstützungserklärungen + Eintragungen	Stimmbeteiligung inklusive Unterstützungserklärungen	Unterstützungserklärungen	Eintragungen
Eisenstadt - Umgebung	34.784	464	1,33 %	300	164
Eisenstadt Stadt	11.186	181	1,62 %	108	73
Güssing	20.920	202	0,97 %	153	49
Jennersdorf	14.096	175	1,24 %	114	61
Mattersburg	31.698	375	1,18 %	249	126
Neusiedl am See	45.428	506	1,11 %	351	155
Oberpullendorf	30.488	323	1,06 %	218	105
Oberwart	43.168	401	0,93 %	270	131
Rust Stadt	1.600	21	1,31 %	11	10
Burgenland	233.368	2.648	1,13 %	1.774	874

Burgenland



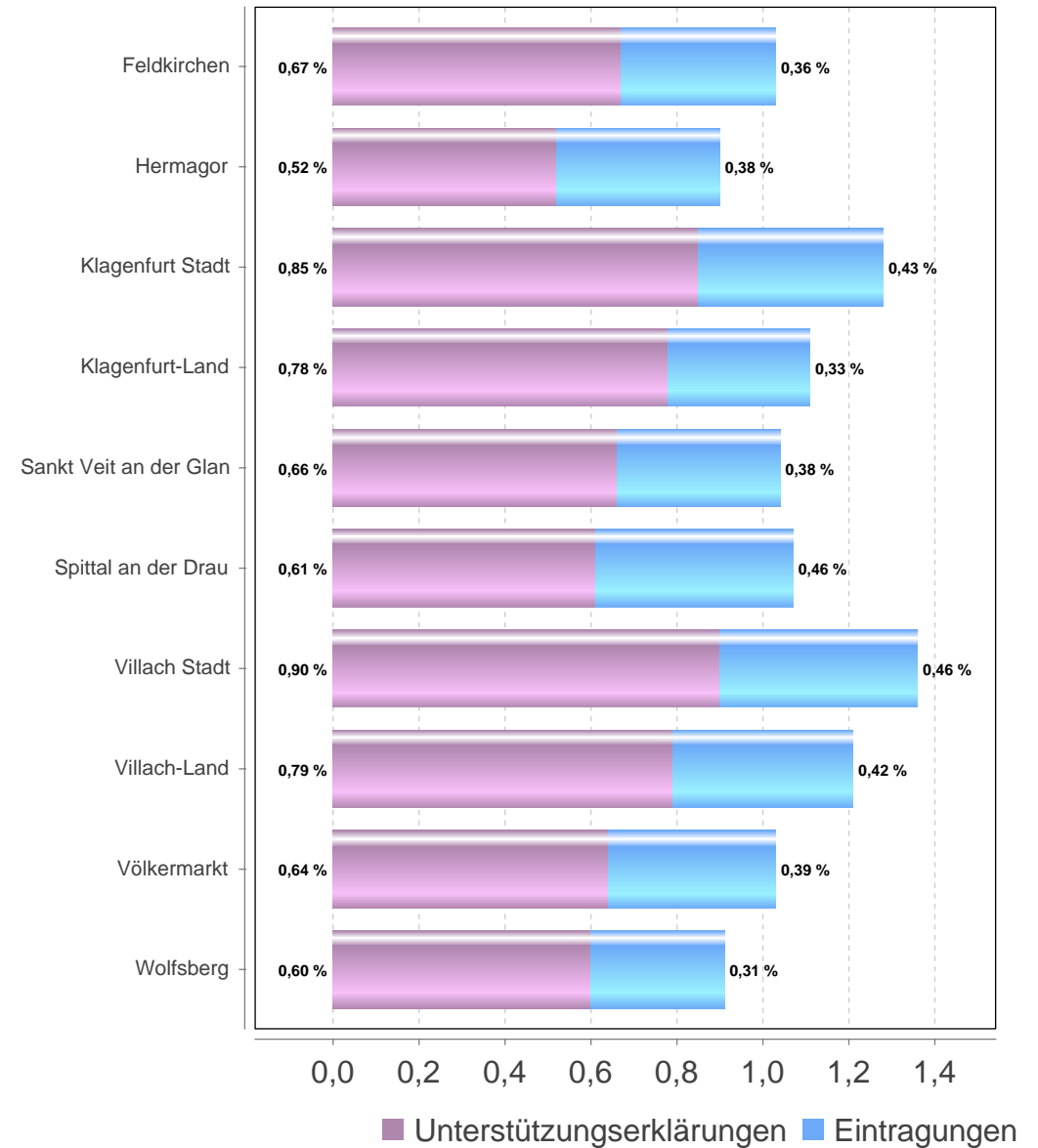
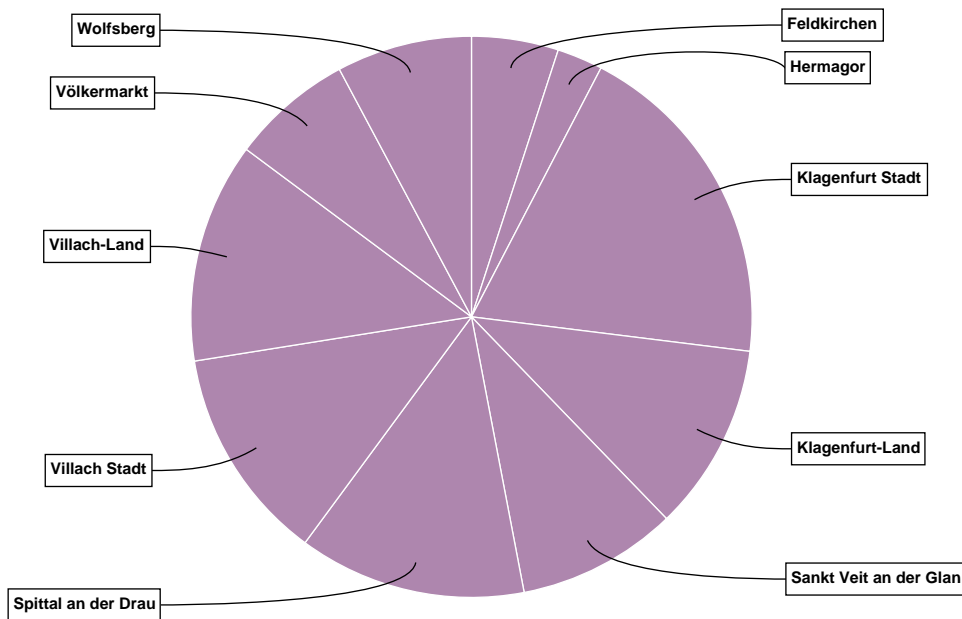
Volksbegehren "Parteienförderungen abschaffen"

Kärnten

Gebiet	Stimmberechtigte	Unterstützungserklärungen + Eintragungen	Stimmbeteiligung inklusive Unterstützungserklärungen	Unterstützungserklärungen	Eintragungen
Feldkirchen	23.600	243	1,03 %	158	85
Hermagor	14.190	128	0,90 %	74	54
Klagenfurt Stadt	73.073	939	1,29 %	624	315
Klagenfurt-Land	47.595	525	1,10 %	369	156
Sankt Veit an der Glan	43.189	448	1,04 %	285	163
Spittal an der Drau	59.783	637	1,07 %	363	274
Villach Stadt	44.290	601	1,36 %	399	202
Villach-Land	51.000	617	1,21 %	404	213
Völkermarkt	32.928	341	1,04 %	212	129
Wolfsberg	41.926	379	0,90 %	251	128
Kärnten	431.574	4.858	1,13 %	3.139	1.719

Volksbegehren "Parteienförderungen abschaffen"

Kärnten



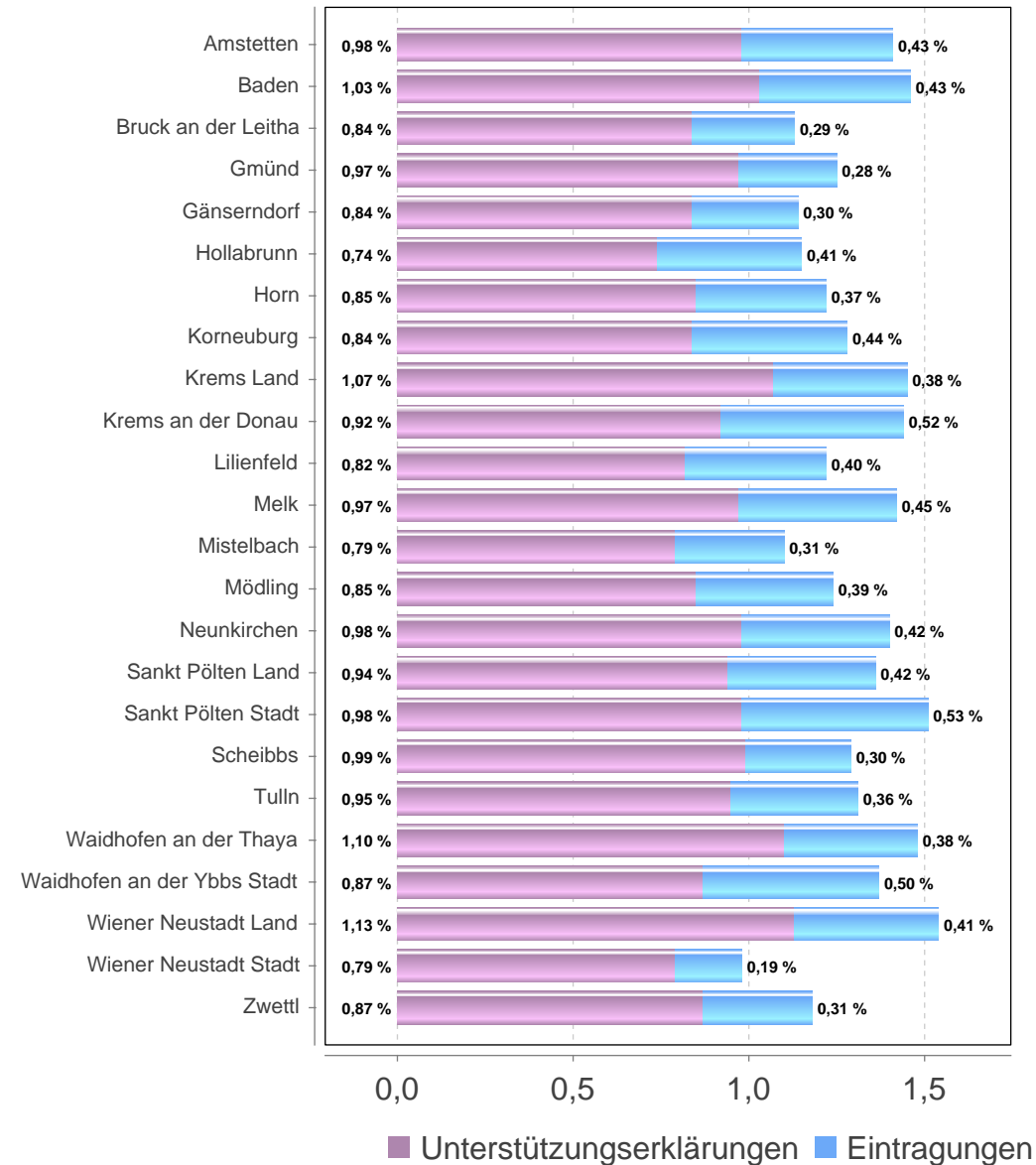
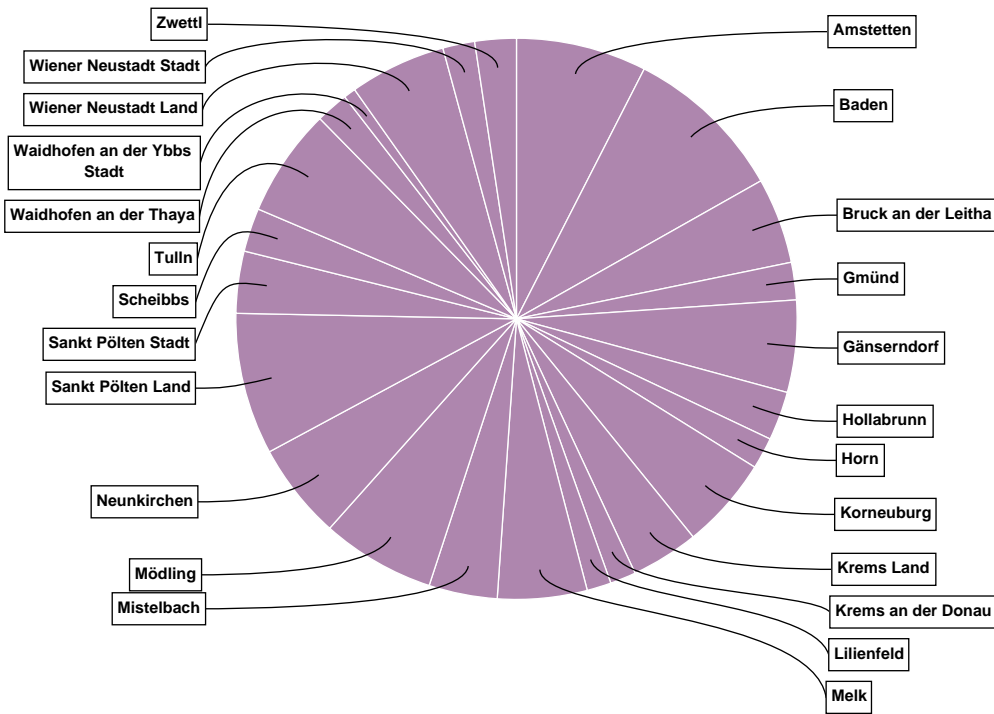
Volksbegehren "Parteienförderungen abschaffen"

Niederösterreich

Gebiet	Stimmberechtigte	Unterstützungserklärungen + Eintragungen	Stimmbeteiligung inklusive Unterstützungserklärungen	Unterstützungserklärungen	Eintragungen
Amstetten	90.660	1.277	1,41 %	884	393
Baden	107.404	1.578	1,47 %	1.111	467
Bruck an der Leitha	74.244	840	1,13 %	625	215
Gmünd	29.301	366	1,25 %	284	82
Gänserndorf	79.286	900	1,14 %	663	237
Hollabrunn	41.504	478	1,15 %	309	169
Horn	25.287	309	1,22 %	216	93
Korneuburg	70.185	900	1,28 %	589	311
Krems Land	45.512	660	1,45 %	489	171
Krems an der Donau	17.569	253	1,44 %	161	92
Lilienfeld	19.466	237	1,22 %	160	77
Melk	61.499	875	1,42 %	598	277
Mistelbach	60.772	669	1,10 %	480	189
Mödling	89.283	1.113	1,25 %	763	350
Neunkirchen	67.350	942	1,40 %	657	285
Sankt Pölten Land	102.126	1.387	1,36 %	959	428
Sankt Pölten Stadt	40.216	606	1,51 %	393	213
Scheibbs	32.953	426	1,29 %	326	100
Tulln	80.676	1.061	1,32 %	770	291
Waidhofen an der Thaya	21.444	318	1,48 %	236	82
Waidhofen an der Ybbs Stadt	8.645	118	1,36 %	75	43
Wiener Neustadt Land	61.361	944	1,54 %	691	253
Wiener Neustadt Stadt	31.863	312	0,98 %	252	60
Zwettl	34.553	405	1,17 %	299	106
Niederösterreich	1.293.159	16.974	1,31 %	11.990	4.984

Volksbegehren "Parteienförderungen abschaffen"

Niederösterreich



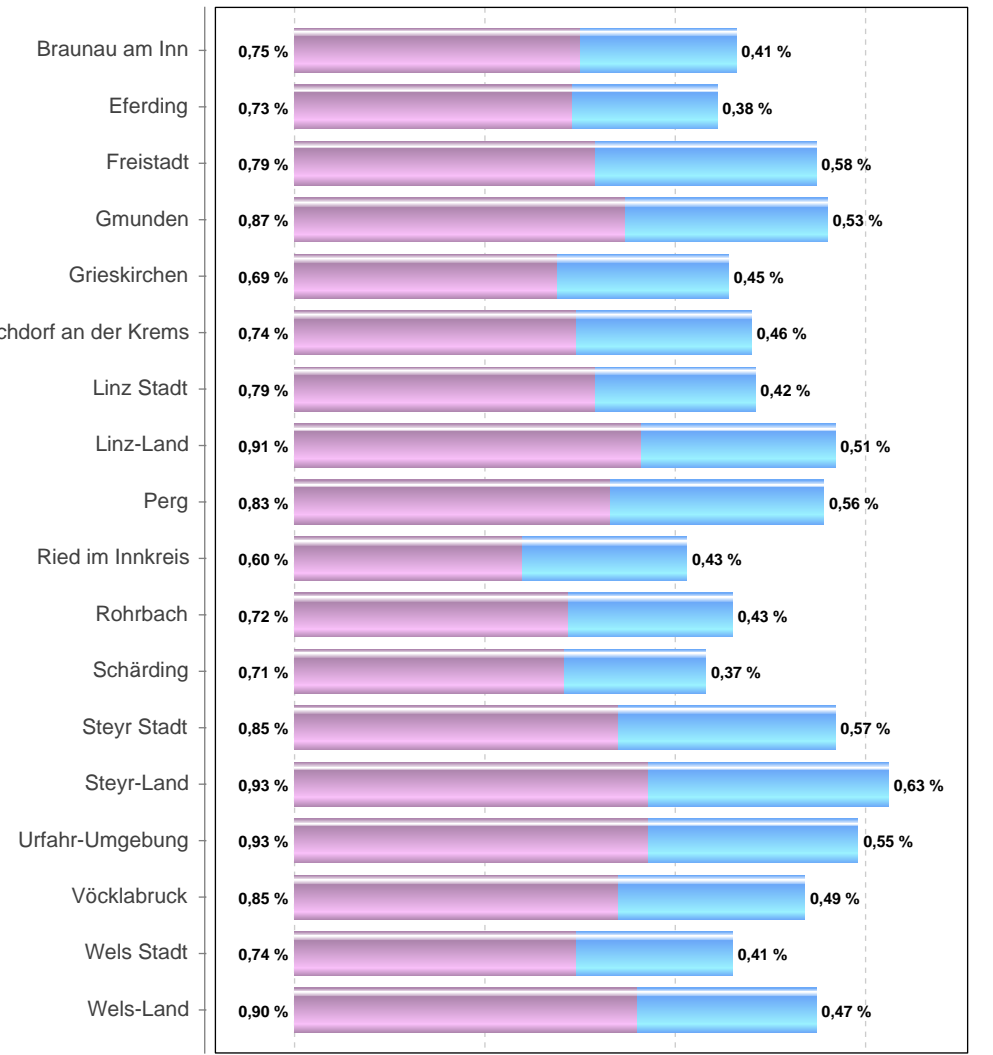
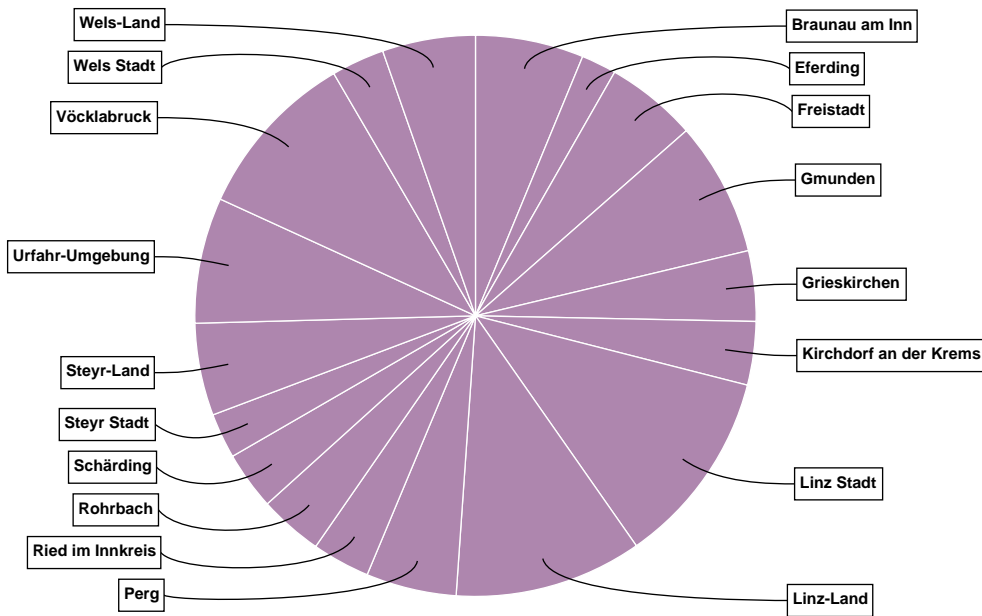
Volksbegehren "Parteienförderungen abschaffen"

Oberösterreich

Gebiet	Stimmberechtigte	Unterstützungserklärungen + Eintragungen	Stimmbeteiligung inklusive Unterstützungserklärungen	Unterstützungserklärungen	Eintragungen
Braunau am Inn	75.653	883	1,17 %	571	312
Eferding	25.786	286	1,11 %	189	97
Freistadt	54.413	746	1,37 %	432	314
Gmunden	77.915	1.095	1,41 %	680	415
Grieskirchen	50.392	574	1,14 %	346	228
Kirchdorf an der Krems	43.241	517	1,20 %	319	198
Linz Stadt	132.463	1.601	1,21 %	1.049	552
Linz-Land	107.517	1.531	1,42 %	978	553
Perg	53.190	737	1,39 %	440	297
Ried im Innkreis	46.101	472	1,02 %	276	196
Rohrbach	45.147	519	1,15 %	325	194
Schärding	43.960	474	1,08 %	311	163
Steyr Stadt	25.799	368	1,43 %	220	148
Steyr-Land	48.170	753	1,56 %	449	304
Urfahr-Umgebung	69.620	1.026	1,47 %	646	380
Vöcklabruck	103.227	1.380	1,34 %	873	507
Wels Stadt	37.618	433	1,15 %	277	156
Wels-Land	55.530	759	1,37 %	499	260
Oberösterreich	1.095.742	14.154	1,29 %	8.880	5.274

Volksbegehren "Parteienförderungen abschaffen"

Oberösterreich



■ Unterstützungserklärungen ■ Eintragungen

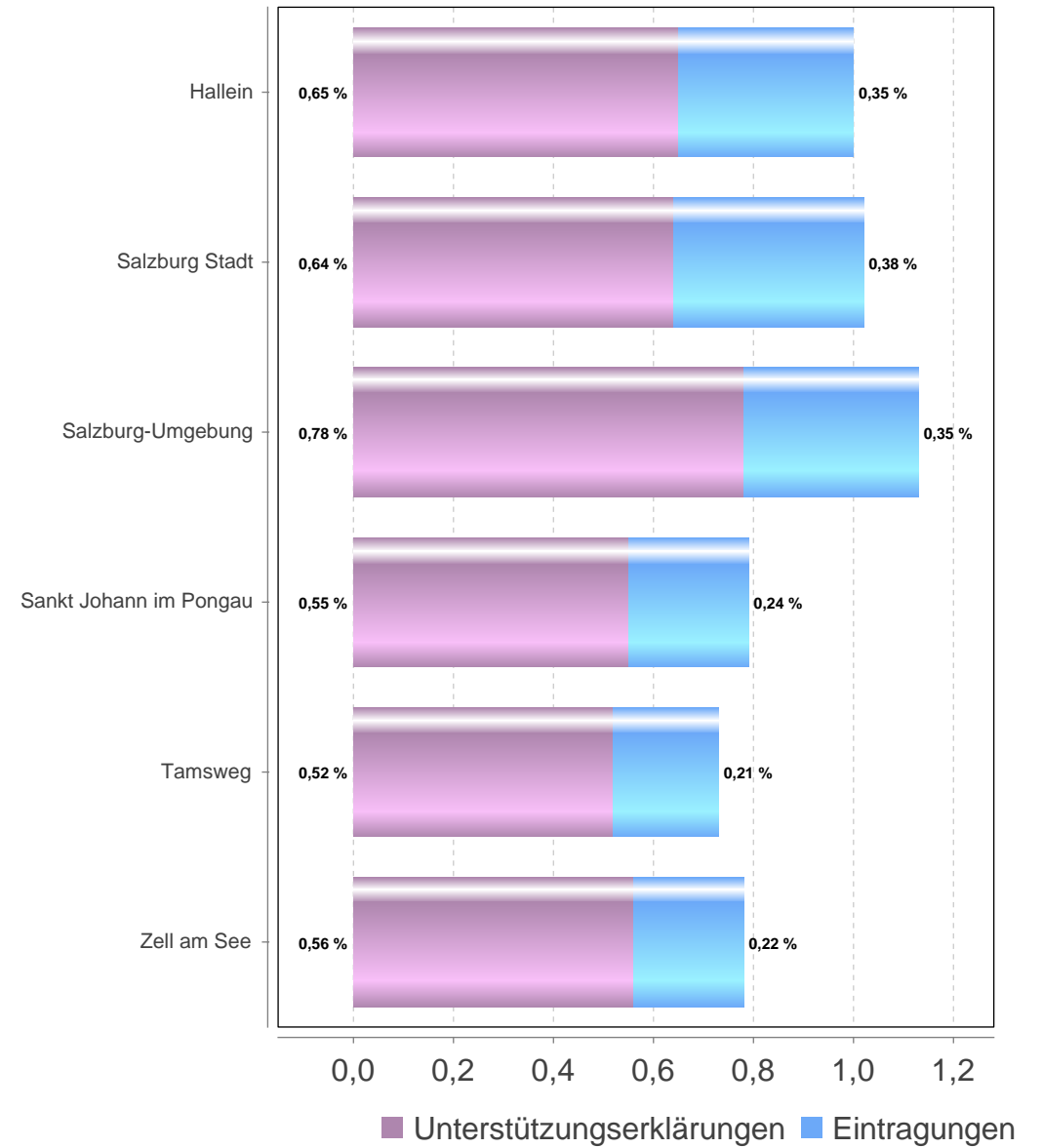
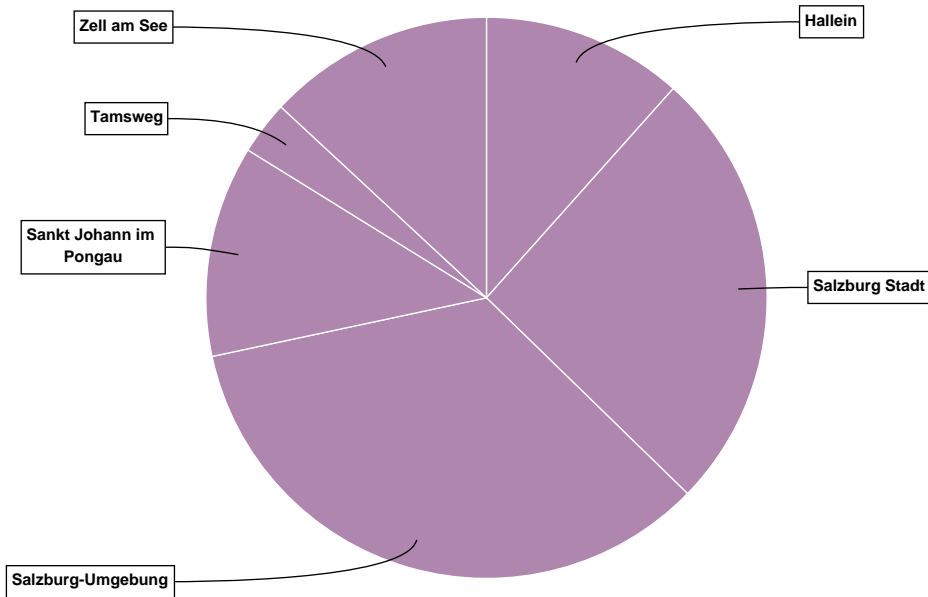
Volksbegehren "Parteienförderungen abschaffen"

Salzburg

Gebiet	Stimmberechtigte	Unterstützungserklärungen + Eintragungen	Stimmbeteiligung inklusive Unterstützungserklärungen	Unterstützungserklärungen	Eintragungen
Hallein	43.391	436	1,00 %	282	154
Salzburg Stadt	94.782	966	1,02 %	606	360
Salzburg-Umgebung	114.881	1.292	1,12 %	895	397
Sankt Johann im Pongau	58.123	458	0,79 %	319	139
Tamsweg	15.928	116	0,73 %	83	33
Zell am See	63.405	492	0,78 %	355	137
Salzburg	390.510	3.760	0,96 %	2.540	1.220

Volksbegehren "Parteienförderungen abschaffen"

Salzburg



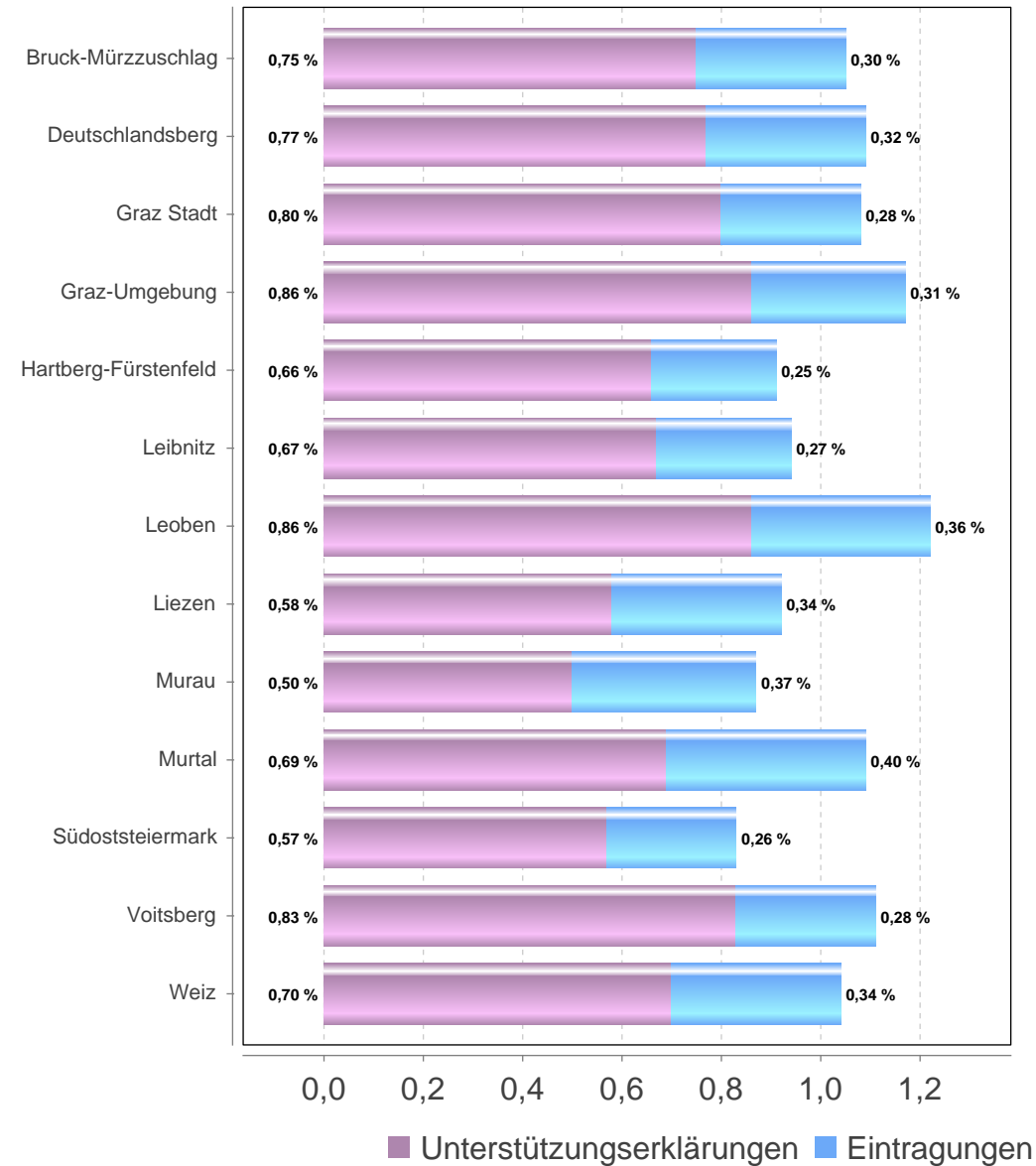
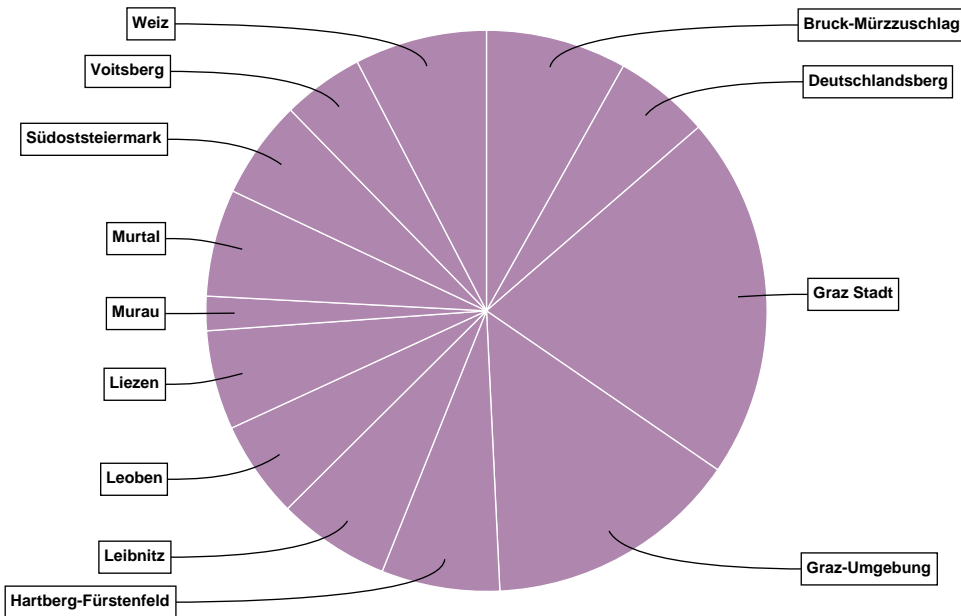
Volksbegehren "Parteienförderungen abschaffen"

Steiermark

Gebiet	Stimmberechtigte	Unterstützungserklärungen + Eintragungen	Stimmbeteiligung inklusive Unterstützungserklärungen	Unterstützungserklärungen	Eintragungen
Bruck-Mürzzuschlag	75.882	801	1,06 %	570	231
Deutschlandsberg	49.968	545	1,09 %	387	158
Graz Stadt	191.709	2.067	1,08 %	1.532	535
Graz-Umgebung	123.638	1.446	1,17 %	1.063	383
Hartberg-Fürstenfeld	73.823	673	0,91 %	486	187
Leibnitz	67.839	640	0,94 %	456	184
Leoben	45.397	552	1,22 %	390	162
Liezen	61.059	565	0,93 %	355	210
Murau	22.370	195	0,87 %	112	83
Murtal	56.006	610	1,09 %	386	224
Südoststeiermark	67.926	560	0,82 %	385	175
Voitsberg	41.751	462	1,11 %	346	116
Weiz	72.662	752	1,03 %	508	244
Steiermark	950.030	9.868	1,04 %	6.976	2.892

Volksbegehren "Parteienförderungen abschaffen"

Steiermark



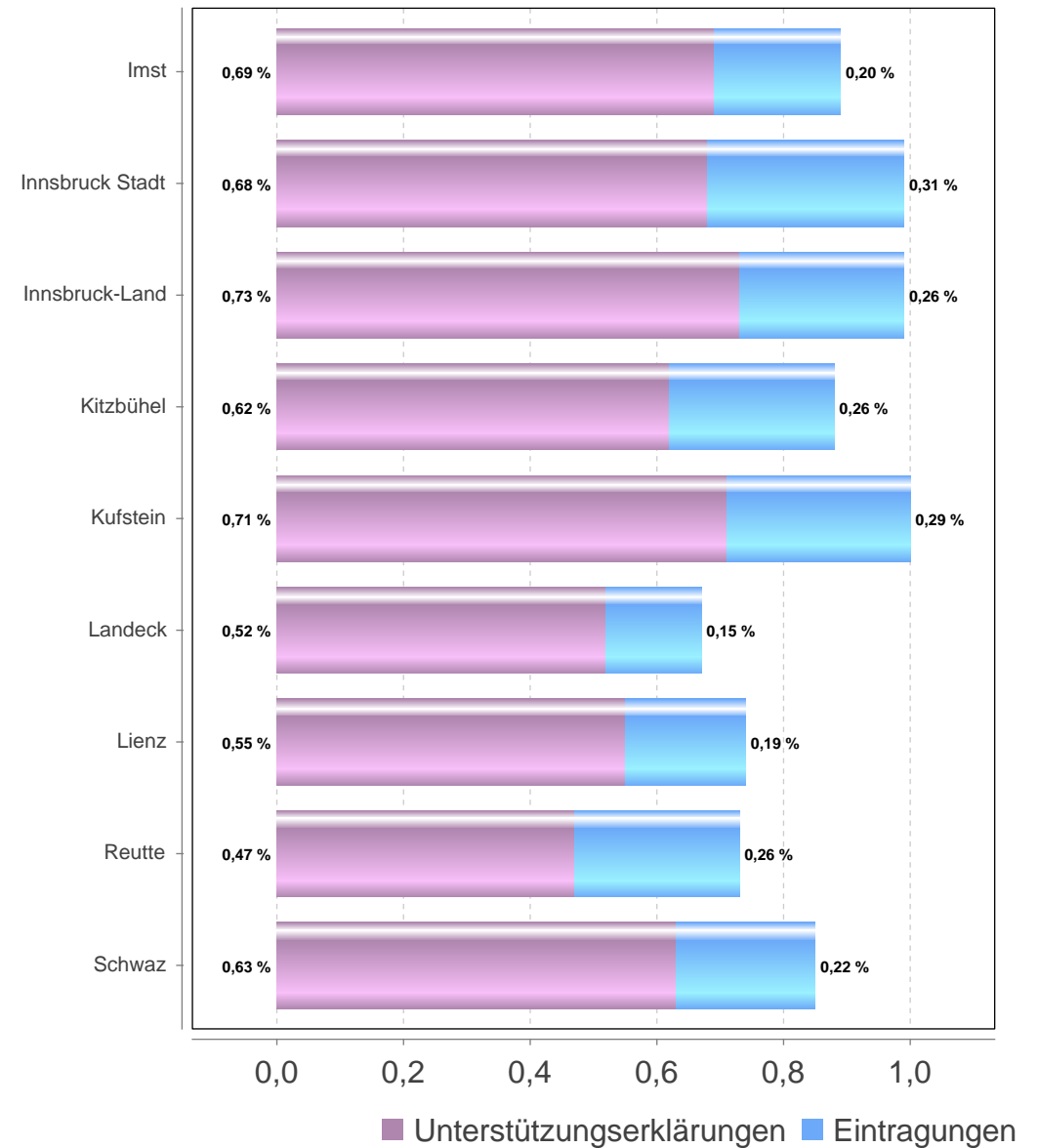
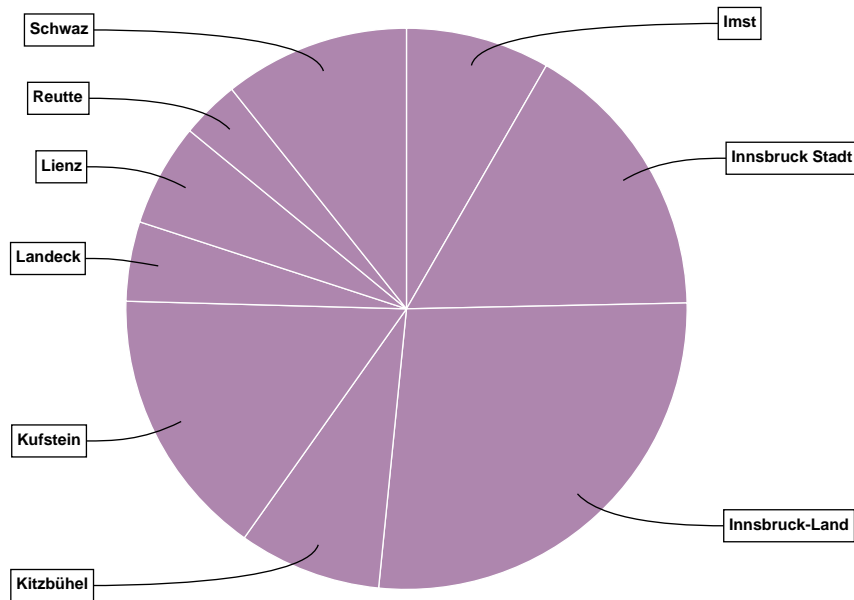
Volksbegehren "Parteienförderungen abschaffen"

Tirol

Gebiet	Stimmberechtigte	Unterstützungserklärungen + Eintragungen	Stimmbeteiligung inklusive Unterstützungserklärungen	Unterstützungserklärungen	Eintragungen
Imst	45.504	406	0,89 %	313	93
Innsbruck Stadt	81.441	800	0,98 %	550	250
Innsbruck-Land	133.182	1.316	0,99 %	975	341
Kitzbühel	45.434	402	0,88 %	282	120
Kufstein	76.966	764	0,99 %	543	221
Landeck	33.370	224	0,67 %	174	50
Lienz	39.119	290	0,74 %	217	73
Reutte	22.366	164	0,73 %	105	59
Schwaz	61.383	523	0,85 %	386	137
Tirol	538.765	4.889	0,91 %	3.545	1.344

Volksbegehren "Parteienförderungen abschaffen"

Tirol

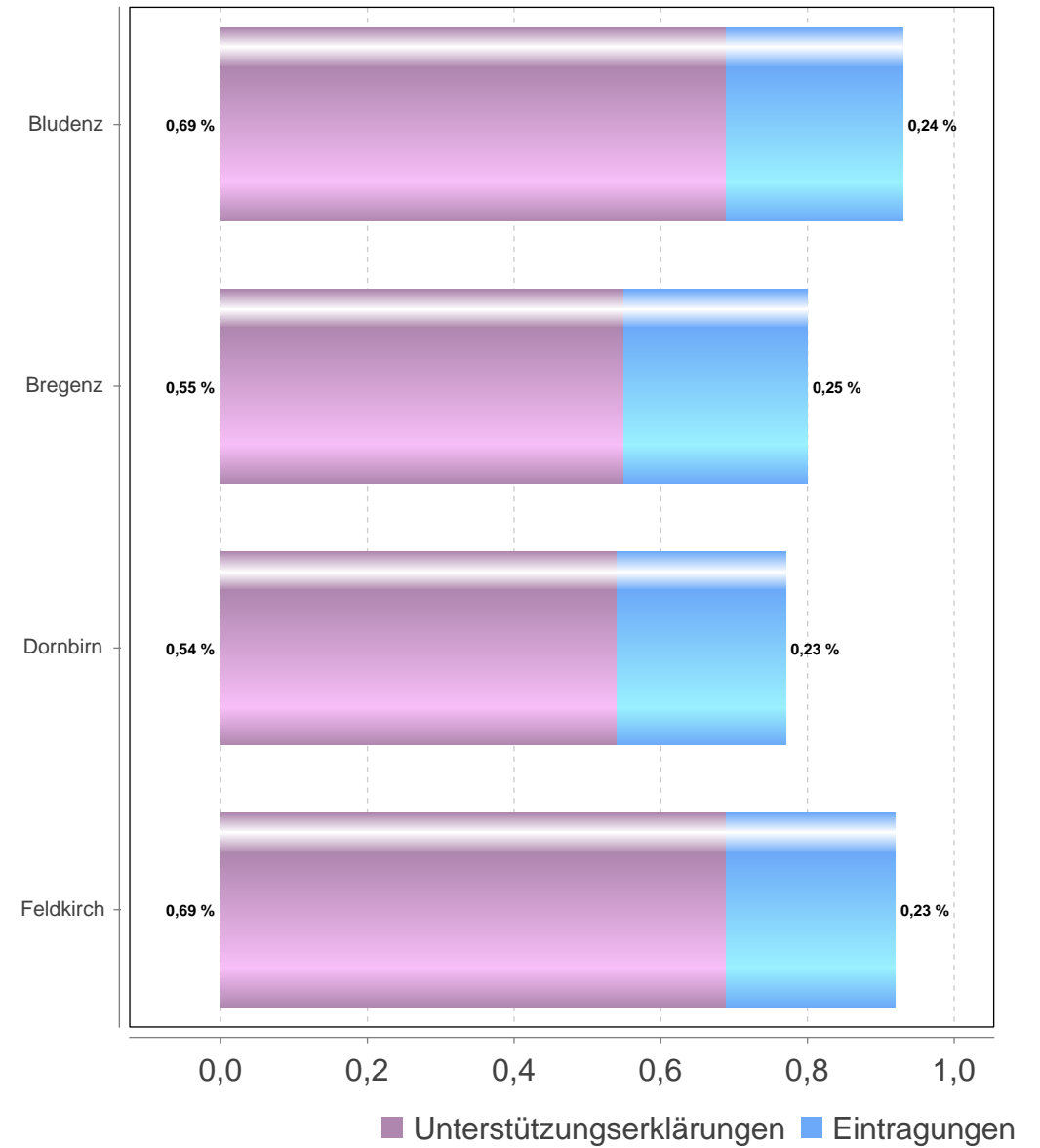
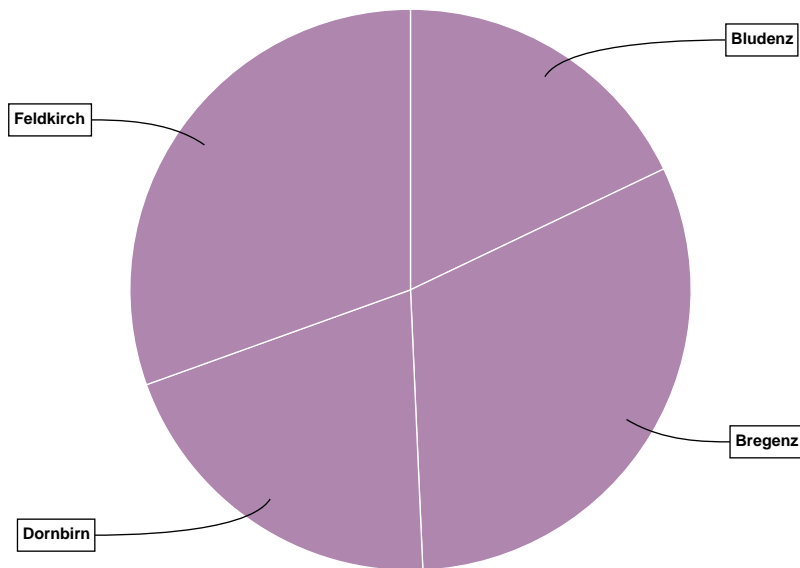


Volksbegehren "Parteienförderungen abschaffen"

Vorarlberg

Gebiet	Stimmberechtigte	Unterstützungserklärungen + Eintragungen	Stimmbeteiligung inklusive Unterstützungserklärungen	Unterstützungserklärungen	Eintragungen
Bludenz	45.141	420	0,93 %	310	110
Bregenz	91.699	736	0,80 %	506	230
Dornbirn	61.166	474	0,77 %	332	142
Feldkirch	77.148	715	0,93 %	535	180
Vorarlberg	275.154	2.345	0,85 %	1.683	662

Vorarlberg



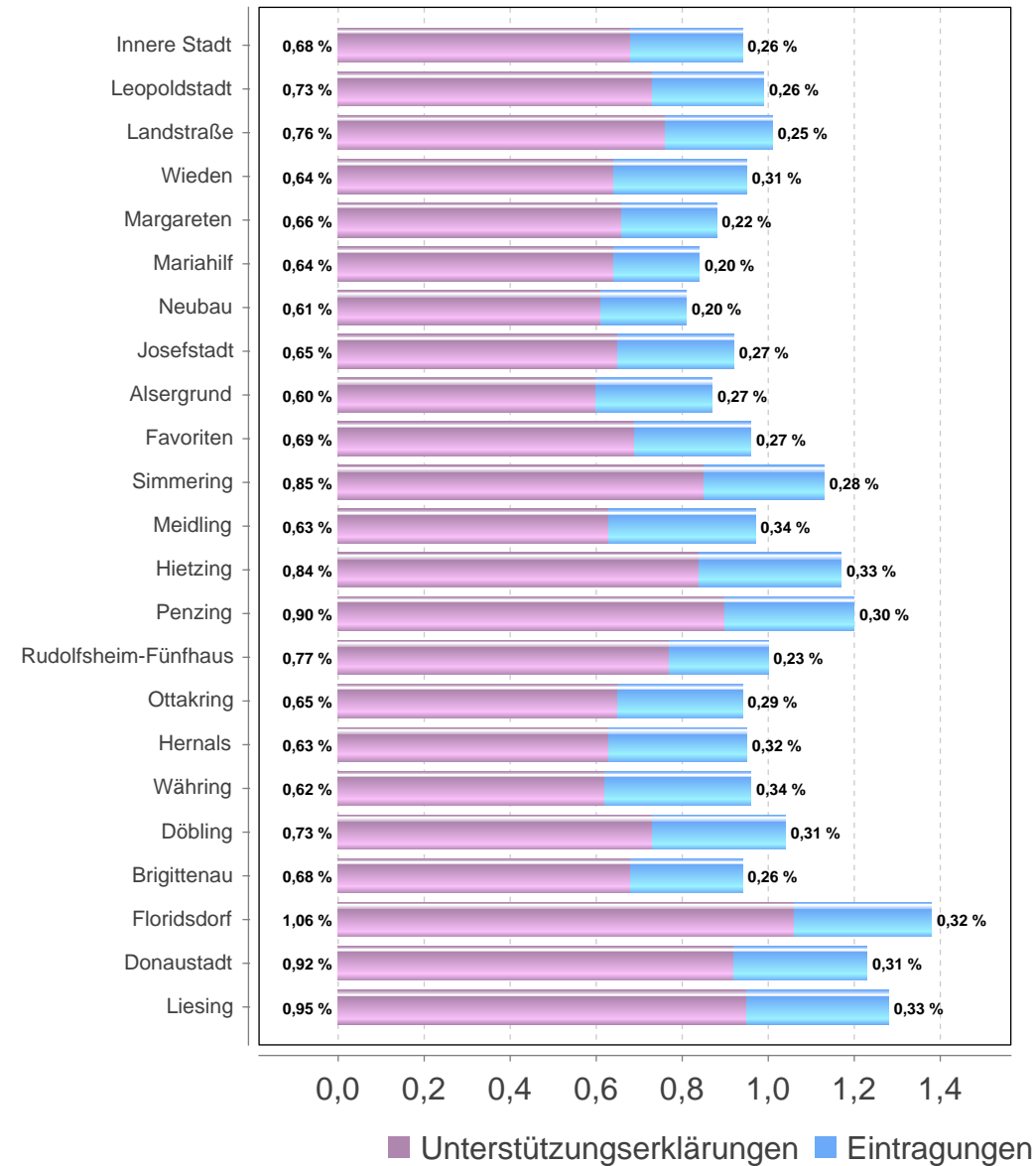
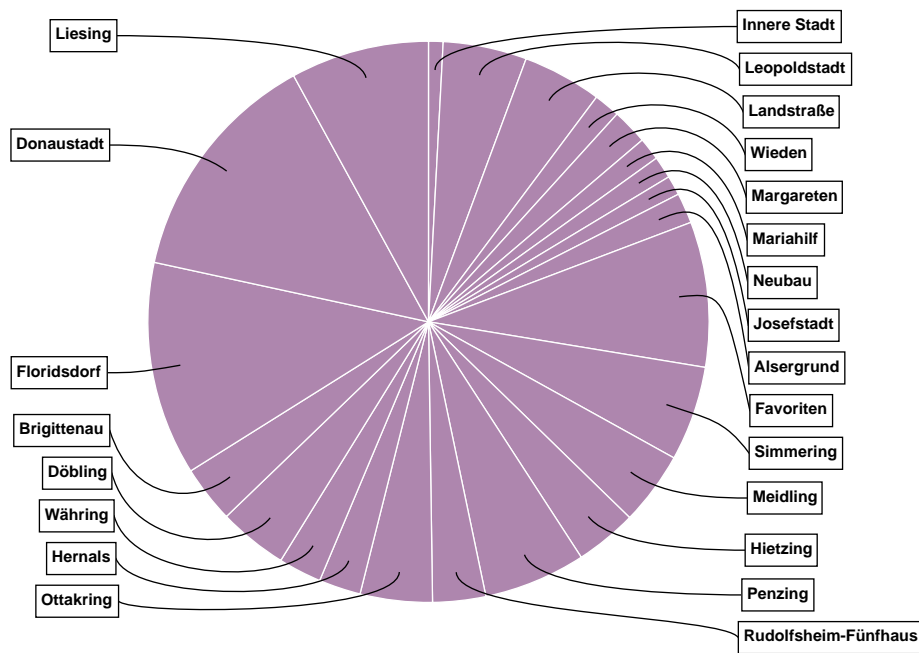
Volksbegehren "Parteienförderungen abschaffen"

Wien

Gebiet	Stimmberechtigte	Unterstützungserklärungen + Eintragungen	Stimmbeteiligung inklusive Unterstützungserklärungen	Unterstützungserklärungen	Eintragungen
Innere Stadt	10.868	102	0,94 %	74	28
Leopoldstadt	59.218	587	0,99 %	431	156
Landstraße	55.140	556	1,01 %	420	136
Wieden	19.319	184	0,95 %	124	60
Margareten	28.472	250	0,88 %	187	63
Mariahilf	18.952	159	0,84 %	121	38
Neubau	19.231	155	0,81 %	117	38
Josefstadt	14.826	137	0,92 %	97	40
Alsergrund	24.390	213	0,87 %	146	67
Favoriten	105.371	1.019	0,97 %	730	289
Simmering	58.783	665	1,13 %	499	166
Meidling	53.127	515	0,97 %	333	182
Hietzing	36.859	433	1,17 %	310	123
Penzing	59.744	716	1,20 %	535	181
Rudolfsheim-Fünfhaus	37.209	372	1,00 %	285	87
Ottakring	53.866	506	0,94 %	351	155
Hernals	31.087	294	0,95 %	195	99
Währing	31.383	303	0,97 %	196	107
Döbling	46.712	484	1,04 %	339	145
Brigittenau	42.793	401	0,94 %	291	110
Floridsdorf	108.322	1.500	1,38 %	1.150	350
Donaustadt	134.234	1.659	1,24 %	1.241	418
Liesing	75.979	972	1,28 %	719	253
Wien	1.125.885	12.182	1,08 %	8.891	3.291

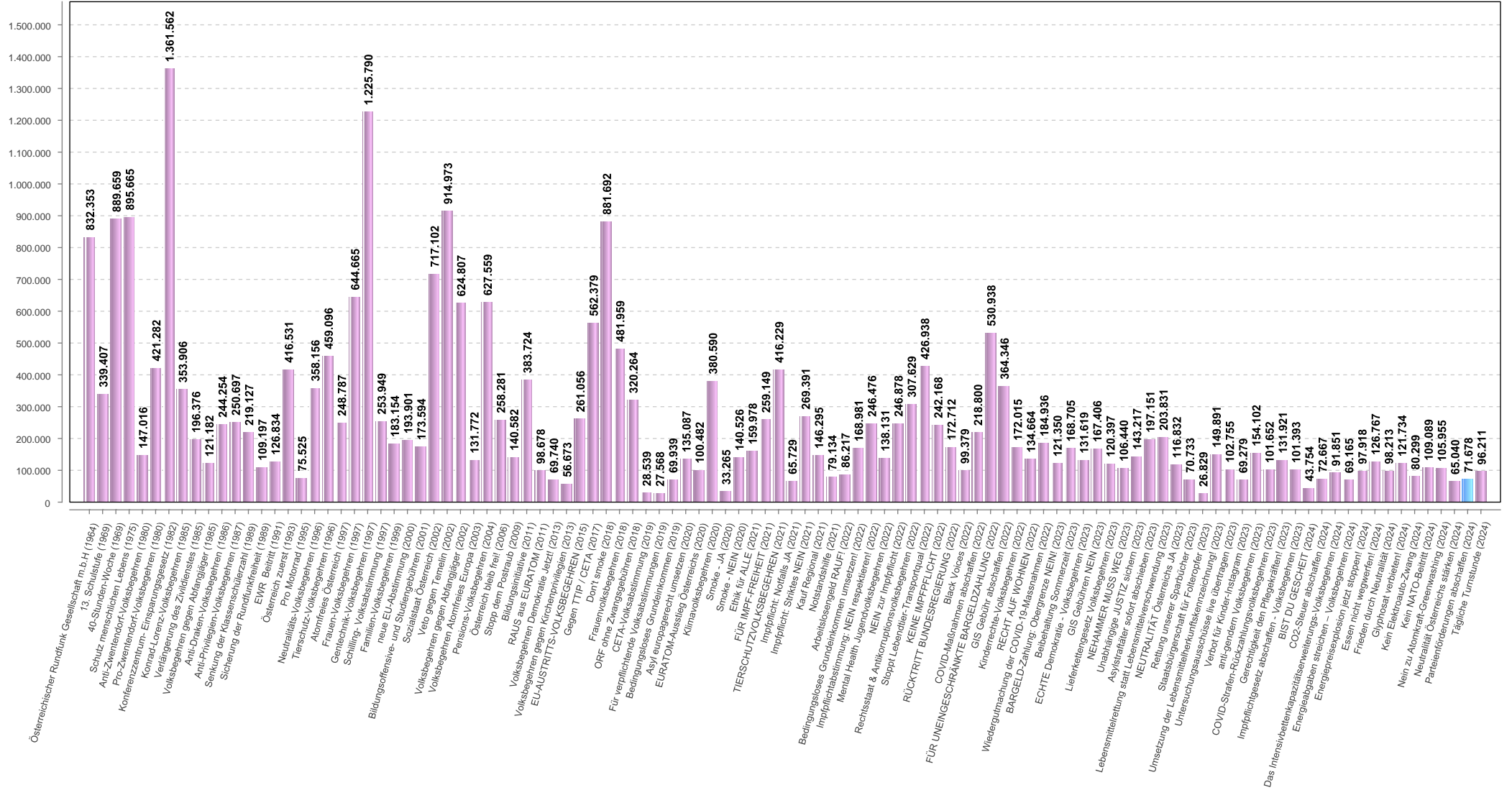
Volksbegehren "Parteienförderungen abschaffen"

Wien



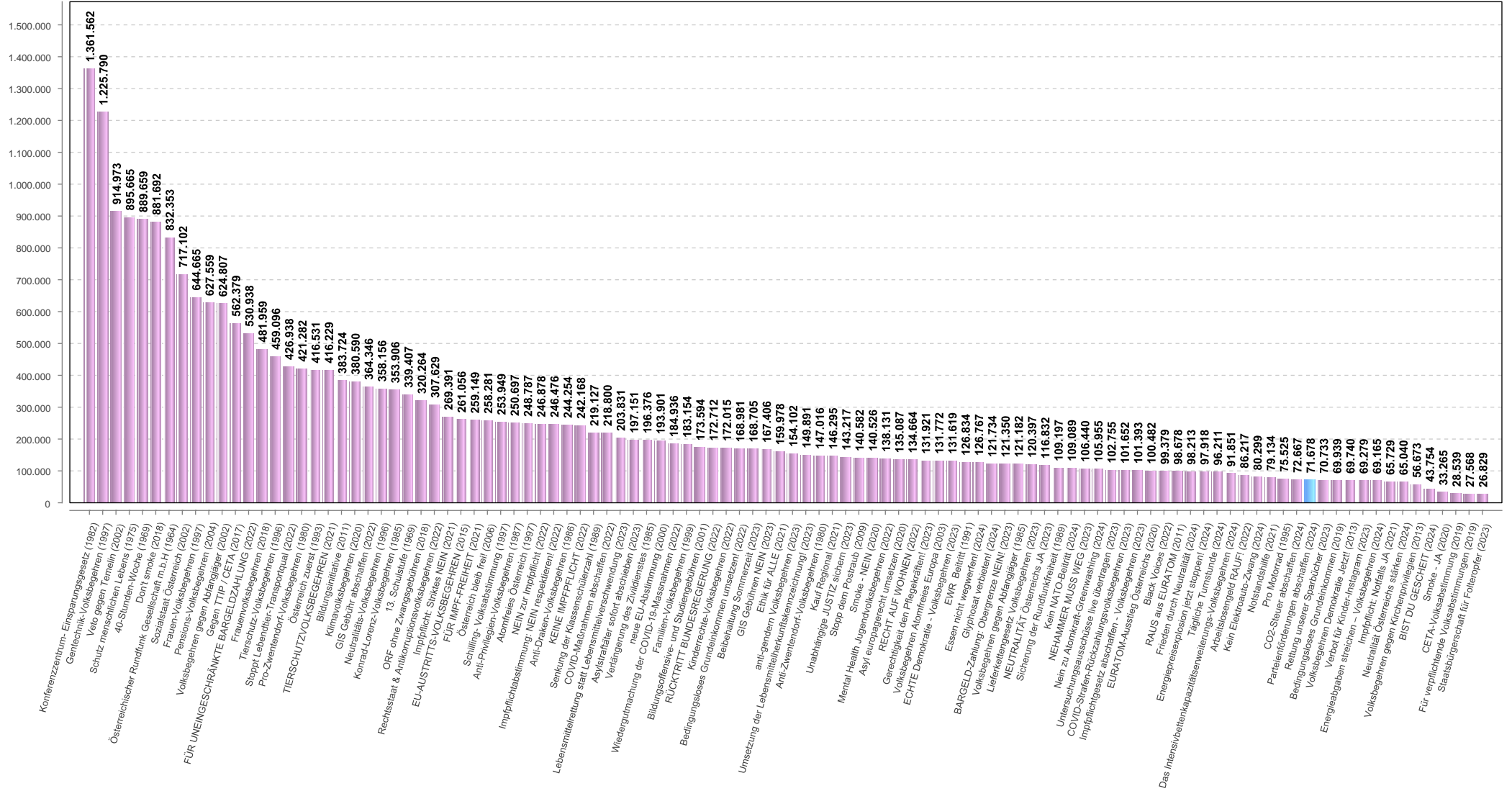
Vergleich mit früheren Volksbegehren

(Absolutwerte/Bundesebene)



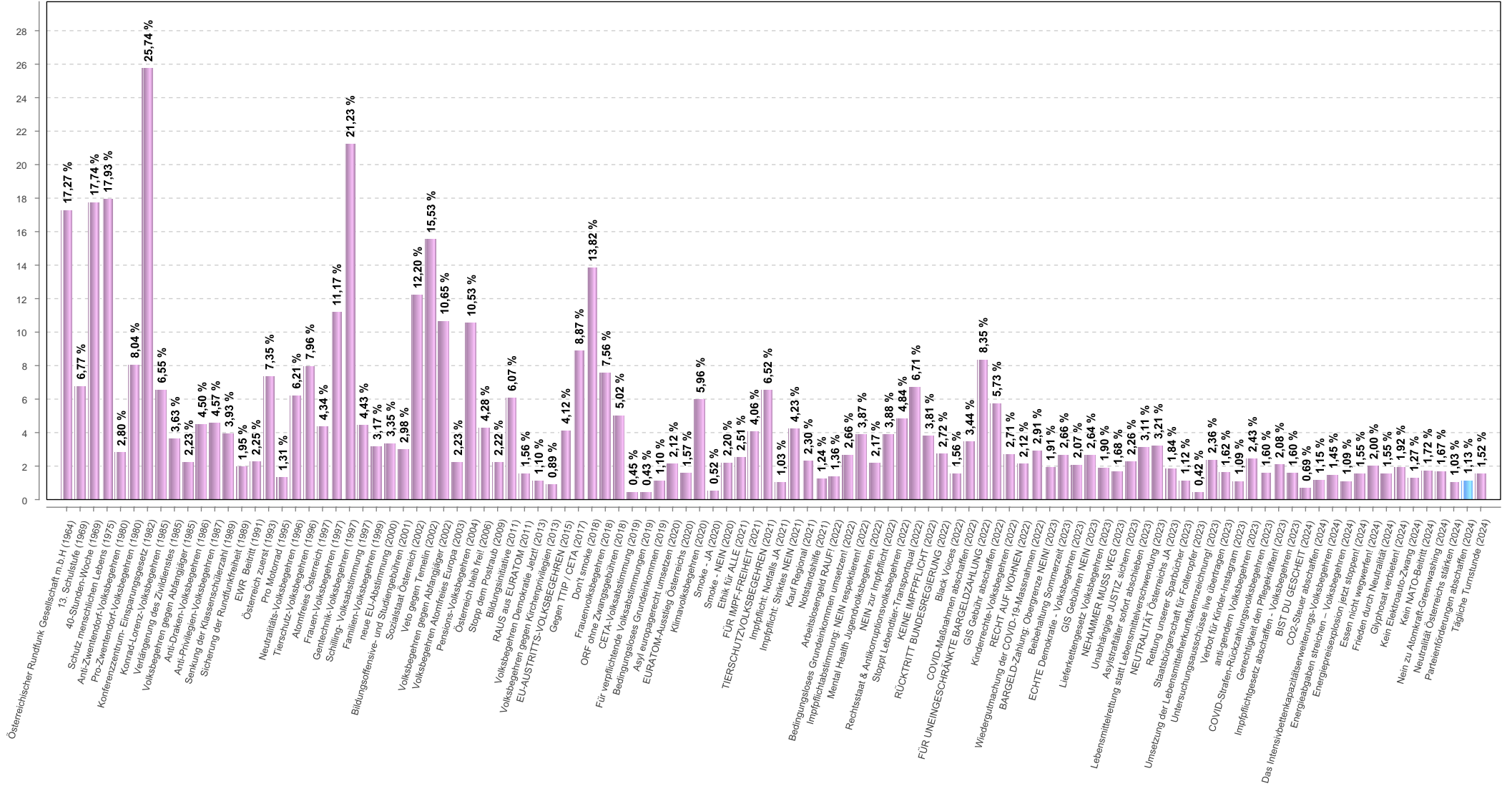
Volksbegehren "Parteienförderungen abschaffen"

Vergleich mit früheren Volksbegehren (Absolutwerte/Bundesebene, nach Größe gereiht)



Vergleich mit früheren Volksbegehren

(Prozentwerte/Bundesebene)



Vergleich mit früheren Volksbegehren

(Prozentwerte/Bundesebene, nach Größe gereiht)

